เอกสารแนบที่ 5

บันทึกการตรวจสอบอุปกรณ์ป้องกันอัคคีภัย

มกราคม 2567

SMART ESTATE SOLUTION

Fire Hose Cabinet Monthly Checklist

ใบรายงานการตรวจสอบตู้เก็บสายฉีดน้ำดับเพลิงประจำเดือน

Sheet No. / แผ่นที่ ...1...

ประจำเดือน ...15.../มกราคม / 2567

Building / อาคาร SURAWONG

Floor ชั้น	Location สถานที่	Fire Extinguisher ถังเคมีดับเพลิง	Water Valves วาล์วน้ำ	Hose Reel สายฉีดแบบหัวม้วน	Hose Rack สายฉีดแบบท่อผ้าใบ	Nozzle หัวฉีดน้ำ	Leakage / Seal รอยรั่วและซีล	Cabinet / Glass / Key		
								ตู้	กระจก	กุญแจ
1	หน้าลิฟต์ชั้น1	✓	✓	✓	✓	✓		✓	✓	✓
1	หน้าห้องแม่บ้านฝ่ายขาย	✓	✓	✓	✓	✓		✓	✓	✓
1	หน้าห้อง MDB	✓	✓	✓	✓	✓		✓	✓	✓
1	ห้อง Fire Pump (มีถังเคมี	✓	✓	✓	✓	✓		✓	✓	✓
1	ห้อง MDB (มีถังเคมี)	✓	✓	✓	✓	✓		✓	✓	✓
2	หน้าประตูหนีไฟST1	✓	✓	✓	✓	✓		✓	✓	✓
2	หน้าประตูหนีไฟST2	✓	✓	✓	✓	✓		✓	✓	✓
2	หน้าลิฟต์ชั้น2	✓	✓	✓	✓	✓		✓	✓	✓
3	หน้าประตูหนีไฟST1	✓	✓	✓	✓	✓		✓	✓	✓
3	หน้าประตูหนีไฟST2	✓	✓	✓	✓	✓		✓	✓	✓
3	หน้าลิฟต์ชั้น3	✓	✓	✓	✓	✓		✓	✓	✓
4	หน้าประตูหนีไฟST1	✓	✓	✓	✓	✓		✓	✓	✓
4	หน้าประตูหนีไฟST2	✓	✓	✓	✓	✓		✓	✓	✓
4	หน้าลิฟต์ชั้น4	✓	✓	✓	✓	✓		✓	✓	✓
5	หน้าประตูหนีไฟST1	✓	✓	✓	✓	✓		✓	✓	✓
5	หน้าประตูหนีไฟST2	✓	✓	✓	✓	✓		✓	✓	✓
5	หน้าลิฟต์ชั้น5	✓	✓	✓	✓	✓		✓	✓	✓
6	หน้าประตูหนีไฟST1	✓	✓	✓	✓	✓		✓	✓	✓
6	หน้าประตูหนีไฟST2	✓	✓	✓	✓	✓		✓	✓	✓
6	หน้าลิฟต์ชั้น6	✓	✓	✓	✓	✓		✓	✓	✓
7	หน้าประตูหนีไฟST1	✓	✓	✓	✓	✓		✓	✓	✓
7	หน้าประตูหนีไฟST2	✓	✓	✓	✓	✓		✓	✓	✓
7	หน้าลิฟต์ชั้น7	✓	✓	✓	✓	✓		✓	✓	✓

Remark / หมายเหตุ

[redacted]

SMART ESTATE SOLUTION

Fire Hose Cabinet Monthly Checklist

ไบรายงานการตรวจสอบตู้เก็บสายฉีดน้ำดับเพลิงประจำเดือน

Sheet No. / แผ่นที่ .....2.....

ประจำเดือน ...13.../ มกราคม / 2567

Building / อาคาร SUPALAI VISTA

Floor ชั้น	Location สถานที่	Fire Extinguisher ถังเคมีดับเพลิง	Water Valves วาล์วน้ำ	Hose Reel สายฉีดแบบหัวม้วน	Hose Rack สายฉีดแบบท่อผ้าใบ	Nozzle หัวฉีดน้ำ	Leakage / Seal รอยรั่วและซีล	Cabinet / Glass / Key		
								ตู้	กระจก	กุญแจ
8	หน้าประตูหนีไฟST1	✓	✓	✓	✓	✓		✓	✓	✓
8	หน้าประตูหนีไฟST2	✓	✓	✓	✓	✓		✓	✓	✓
8	หน้าลิฟต์ชั้น8	✓	✓	✓	✓	✓		✓	✓	✓
9	หน้าประตูหนีไฟST1	✓	✓	✓	✓	✓		✓	✓	✓
9	หน้าประตูหนีไฟST2	✓	✓	✓	✓	✓		✓	✓	✓
9	หน้าลิฟต์ชั้น9	✓	✓	✓	✓	✓		✓	✓	✓
10	หน้าประตูหนีไฟST1	✓	✓	✓	✓	✓		✓	✓	✓
10	หน้าประตูหนีไฟST2	✓	✓	✓	✓	✓		✓	✓	✓
10	หน้าลิฟต์ชั้น10	✓	✓	✓	✓	✓		✓	✓	✓
11	หน้าประตูหนีไฟST1	✓	✓	✓	✓	✓		✓	✓	✓
11	หน้าประตูหนีไฟST2	✓	✓	✓	✓	✓		✓	✓	✓
11	หน้าลิฟต์ชั้น11	✓	✓	✓	✓	✓		✓	✓	✓
12	หน้าประตูหนีไฟST1	✓	✓	✓	✓	✓		✓	✓	✓
12	หน้าประตูหนีไฟST2	✓	✓	✓	✓	✓		✓	✓	✓
12	หน้าลิฟต์ชั้น12	✓	✓	✓	✓	✓		✓	✓	✓
12A	หน้าประตูหนีไฟST1	✓	✓	✓	✓	✓		✓	✓	✓
12A	หน้าประตูหนีไฟST2	✓	✓	✓	✓	✓		✓	✓	✓
12A	หน้าลิฟต์ชั้น12A	✓	✓	✓	✓	✓		✓	✓	✓
14	หน้าประตูหนีไฟST1	✓	✓	✓	✓	✓		✓	✓	✓
14	หน้าประตูหนีไฟST2	✓	✓	✓	✓	✓		✓	✓	✓
14	หน้าลิฟต์ชั้น14	✓	✓	✓	✓	✓		✓	✓	✓
15	หน้าประตูหนีไฟST1	✓	✓	✓	✓	✓		✓	✓	✓
15	หน้าประตูหนีไฟST2	✓	✓	✓	✓	✓		✓	✓	✓
15	หน้าลิฟต์ชั้น15	✓	✓	✓	✓	✓		✓	✓	✓
R	ห้อง Booster Pump(ถัง)	✓	✓	✓	✓	✓		✓	✓	✓

Remark / หมายเหตุ .....

[redacted]

กุมพาพันธ์ 2567

SMART ESTATE SOLUTION

Fire Hose Cabinet Monthly Checklist

ใบรายงานการตรวจสอบตู้เก็บสายฉีดน้ำดับเพลิงประจำเดือน

Sheet No. / แผ่นที่ .....

ประจำเดือน ..11..../ กุมภาพันธ์ / 2567

Building / อาคาร SUPALAI VISTA

Floor ชั้น	Location สถานที่	Fire Extinguisher ถังเคมีดับเพลิง	Water Valves วาล์วน้ำ	Hose Reel สายฉีดแบบหัวม้วน	Hose Rack สายฉีดแบบท่อผ้าใบ	Nozzle หัวฉีดน้ำ	Leakage / Seal รอยรั่วและซีล	Cabinet / Glass / Key		
								ตู้	กระจก	กุญแจ
1	หน้าลิฟต์ชั้น1	✓	✓	✓		✓	✓	✓	✓	✓
1	หน้าฟร้อนแม่บ้านฝ่ายขาย	✓	✓	✓		✓	✓	✓	✓	✓
1	หน้าห้อง MDB	✓	✓	✓		✓	✓	✓	✓	✓
1	ห้อง Fire Pump (มีถังเคมี	✓	N/A	N/A		N/A	N/A	N/A	N/A	N/A
1	ห้อง MDB (มีถังเคมี)	✓	N/A	N/A		N/A	N/A	N/A	N/A	N/A
2	หน้าประตูหนีไฟST1	✓	✓	✓		✓	✓	✓	✓	✓
2	หน้าประตูหนีไฟST2	✓	✓	✓		✓	✓	✓	✓	✓
2	หน้าลิฟต์ชั้น2	✓	✓	✓		✓	✓	✓	✓	✓
3	หน้าประตูหนีไฟST1	✓	✓	✓		✓	✓	✓	✓	✓
3	หน้าประตูหนีไฟST2	✓	✓	✓		✓	✓	✓	✓	✓
3	หน้าลิฟต์ชั้น3	✓	✓	✓		✓	✓	✓	✓	✓
4	หน้าประตูหนีไฟST1	✓	✓	✓		✓	✓	✓	✓	✓
4	หน้าประตูหนีไฟST2	✓	✓	✓		✓	✓	✓	✓	✓
4	หน้าลิฟต์ชั้น4	✓	✓	✓		✓	✓	✓	✓	✓
5	หน้าประตูหนีไฟST1	✓	✓	✓		✓	✓	✓	✓	✓
5	หน้าประตูหนีไฟST2	✓	✓	✓		✓	✓	✓	✓	✓
5	หน้าลิฟต์ชั้น5	✓	✓	✓		✓	✓	✓	✓	✓
6	หน้าประตูหนีไฟST1	✓	✓	✓		✓	✓	✓	✓	✓
6	หน้าประตูหนีไฟST2	✓	✓	✓		✓	✓	✓	✓	✓
6	หน้าลิฟต์ชั้น6	✓	✓	✓		✓	✓	✓	✓	✓
7	หน้าประตูหนีไฟST1	✓	✓	✓		✓	✓	✓	✓	✓
7	หน้าประตูหนีไฟST2	✓	✓	✓		✓	✓	✓	✓	✓
7	หน้าลิฟต์ชั้น7	✓	✓	✓		✓	✓	✓	✓	✓

Remark / หมายเหตุ .....

[redacted]

SMART ESTATE SOLUTION

Fire Hose Cabinet Monthly Checklist

ใบรายงานการตรวจสอบตู้เก็บสายฉีดน้ำดับเพลิงประจำเดือน

Sheet No. / แผ่นที่ .....

ประจำเดือน ..12..../ กุมภาพันธ์ / 2567

Building / อาคาร SUPALAI VISTA

Floor ชั้น	Location สถานที่	Fire Extinguisher ถังเคมีดับเพลิง	Water Valves วาล์วน้ำ	Hose Reel สายฉีดแบบหัวม้วน	Hose Rack สายฉีดแบบท่อผ้าใบ	Nozzle หัวฉีดน้ำ	Leakage / Seal รอยรั่วและซีล	Cabinet / Glass / Key		
								ตู้	กระจก	กุญแจ
8	หน้าประตูหนีไฟST1	✓	✓	✓		✓	✓	✓	✓	✓
8	หน้าประตูหนีไฟST2	✓	✓	✓		✓	✓	✓	✓	✓
8	หน้าลิฟต์ชั้น8	✓	✓	✓		✓	✓	✓	✓	✓
9	หน้าประตูหนีไฟST1	✓	✓	✓		✓	✓	✓	✓	✓
9	หน้าประตูหนีไฟST2	✓	✓	✓		✓	✓	✓	✓	✓
9	หน้าลิฟต์ชั้น9	✓	✓	✓		✓	✓	✓	✓	✓
10	หน้าประตูหนีไฟST1	✓	✓	✓		✓	✓	✓	✓	✓
10	หน้าประตูหนีไฟST2	✓	✓	✓		✓	✓	✓	✓	✓
10	หน้าลิฟต์ชั้น10	✓	✓	✓		✓	✓	✓	✓	✓
11	หน้าประตูหนีไฟST1	✓	✓	✓		✓	✓	✓	✓	✓
11	หน้าประตูหนีไฟST2	✓	✓	✓		✓	✓	✓	✓	✓
11	หน้าลิฟต์ชั้น11	✓	✓	✓		✓	✓	✓	✓	✓
12	หน้าประตูหนีไฟST1	✓	✓	✓		✓	✓	✓	✓	✓
12	หน้าประตูหนีไฟST2	✓	✓	✓		✓	✓	✓	✓	✓
12	หน้าลิฟต์ชั้น12	✓	✓	✓		✓	✓	✓	✓	✓
12A	หน้าประตูหนีไฟST1	✓	✓	✓		✓	✓	✓	✓	✓
12A	หน้าประตูหนีไฟST2	✓	✓	✓		✓	✓	✓	✓	✓
12A	หน้าลิฟต์ชั้น12A	✓	✓	✓		✓	✓	✓	✓	✓
14	หน้าประตูหนีไฟST1	✓	✓	✓		✓	✓	✓	✓	✓
14	หน้าประตูหนีไฟST2	✓	✓	✓		✓	✓	✓	✓	✓
14	หน้าลิฟต์ชั้น14	✓	✓	✓		✓	✓	✓	✓	✓
15	หน้าประตูหนีไฟST1	✓	✓	✓		✓	✓	✓	✓	✓
15	หน้าประตูหนีไฟST2	✓	✓	✓		✓	✓	✓	✓	✓
15	หน้าลิฟต์ชั้น15	✓	✓	✓		✓	✓	✓	✓	✓
R	ห้อง Booster Pump(ถัง)	✓	N/A	N/A		N/A	N/A	N/A	N/A	N/A

Remark / หมายเหตุ .....

[redacted]

มีนาคม 2567

SMART ESTATE SOLUTION

Fire Hose Cabinet Monthly Checklist

ใบรายงานการตรวจสอบตู้เก็บสายฉีดน้ำดับเพลิงประจำเดือน

Sheet No. / แผ่นที่ .....

ประจำเดือน ....9.../มีนาคม / 2567

Building / อาคาร SUPALAI VISTA

Floor ชั้น	Location สถานที่	Fire Extinguisher ถังเคมีดับเพลิง	Water Valves วาล์วน้ำ	Hose Reel สายฉีดแบบหัวม้วน	Hose Rack สายฉีดแบบท่อผ้าใบ	Nozzle หัวฉีดน้ำ	Leakage / Seal รอยรั่วและซีล	Cabinet / Glass / Key ตู้	กระจก	กุญแจ
1	หน้าลิฟต์ชั้น1	✓	✓	✓		✓	✓	✓	✓	✓
1	หน้าฟร้อนแม่บ้านฝ่ายขาย	✓	✓	✓		✓	✓	✓	✓	✓
1	หน้าห้อง MDB	✓	✓	✓		✓	✓	✓	✓	✓
1	ห้อง Fire Pump (มีถังเคมี	✓	N/A	N/A		N/A	N/A	N/A	N/A	N/A
1	ห้อง MDB (มีถังเคมี)	✓	N/A	N/A		N/A	N/A	N/A	N/A	N/A
2	หน้าประตูหนีไฟST1	✓	✓	✓		✓	✓	✓	✓	✓
2	หน้าประตูหนีไฟST2	✓	✓	✓		✓	✓	✓	✓	✓
2	หน้าลิฟต์ชั้น2	✓	✓	✓		✓	✓	✓	✓	✓
3	หน้าประตูหนีไฟST1	✓	✓	✓		✓	✓	✓	✓	✓
3	หน้าประตูหนีไฟST2	✓	✓	✓		✓	✓	✓	✓	✓
3	หน้าลิฟต์ชั้น3	✓	✓	✓		✓	✓	✓	✓	✓
4	หน้าประตูหนีไฟST1	✓	✓	✓		✓	✓	✓	✓	✓
4	หน้าประตูหนีไฟST2	✓	✓	✓		✓	✓	✓	✓	✓
4	หน้าลิฟต์ชั้น4	✓	✓	✓		✓	✓	✓	✓	✓
5	หน้าประตูหนีไฟST1	✓	✓	✓		✓	✓	✓	✓	✓
5	หน้าประตูหนีไฟST2	✓	✓	✓		✓	✓	✓	✓	✓
5	หน้าลิฟต์ชั้น5	✓	✓	✓		✓	✓	✓	✓	✓
6	หน้าประตูหนีไฟST1	✓	✓	✓		✓	✓	✓	✓	✓
6	หน้าประตูหนีไฟST2	✓	✓	✓		✓	✓	✓	✓	✓
6	หน้าลิฟต์ชั้น6	✓	✓	✓		✓	✓	✓	✓	✓
7	หน้าประตูหนีไฟST1	✓	✓	✓		✓	✓	✓	✓	✓
7	หน้าประตูหนีไฟST2	✓	✓	✓		✓	✓	✓	✓	✓
7	หน้าลิฟต์ชั้น7	✓	✓	✓		✓	✓	✓	✓	✓

Remark / หมายเหตุ

[redacted]

SMART ESTATE SOLUTION

Fire Hose Cabinet Monthly Checklist

ไบรายงานการตรวจสอบตู้เก็บสายฉีดน้ำดับเพลิงประจำเดือน

Sheet No. / แผ่นที่ .....

ประจำเดือน 9 / มีนาคม / 2567

Building / อาคาร SUPALAI

Floor ชั้น	Location สถานที่	Fire Extinguisher ถังเคมีดับเพลิง	Water Valves วาล์วน้ำ	Hose Reel สายฉีดแบบม้วน	Hose Rack สายฉีดแบบท่อผ้าใบ	Nozzle หัวฉีดน้ำ	Leakage / Seal รอยรั่วและซีล	Cabinet / Glass / Key		
								ตู้	กระจก	กุญแจ
8	หน้าประตูหนีไฟST1	✓	✓	✓		✓	✓	✓	✓	✓
8	หน้าประตูหนีไฟST2	✓	✓	✓		✓	✓	✓	✓	✓
8	หน้าลิฟต์ชั้น8	✓	✓	✓		✓	✓	✓	✓	✓
9	หน้าประตูหนีไฟST1	✓	✓	✓		✓	✓	✓	✓	✓
9	หน้าประตูหนีไฟST2	✓	✓	✓		✓	✓	✓	✓	✓
9	หน้าลิฟต์ชั้น9	✓	✓	✓		✓	✓	✓	✓	✓
10	หน้าประตูหนีไฟST1	✓	✓	✓		✓	✓	✓	✓	✓
10	หน้าประตูหนีไฟST2	✓	✓	✓		✓	✓	✓	✓	✓
10	หน้าลิฟต์ชั้น10	✓	✓	✓		✓	✓	✓	✓	✓
11	หน้าประตูหนีไฟST1	✓	✓	✓		✓	✓	✓	✓	✓
11	หน้าประตูหนีไฟST2	✓	✓	✓		✓	✓	✓	✓	✓
11	หน้าลิฟต์ชั้น11	✓	✓	✓		✓	✓	✓	✓	✓
12	หน้าประตูหนีไฟST1	✓	✓	✓		✓	✓	✓	✓	✓
12	หน้าประตูหนีไฟST2	✓	✓	✓		✓	✓	✓	✓	✓
12	หน้าลิฟต์ชั้น12	✓	✓	✓		✓	✓	✓	✓	✓
12A	หน้าประตูหนีไฟST1	✓	✓	✓		✓	✓	✓	✓	✓
12A	หน้าประตูหนีไฟST2	✓	✓	✓		✓	✓	✓	✓	✓
12A	หน้าลิฟต์ชั้น12A	✓	✓	✓		✓	✓	✓	✓	✓
14	หน้าประตูหนีไฟST1	✓	✓	✓		✓	✓	✓	✓	✓
14	หน้าประตูหนีไฟST2	✓	✓	✓		✓	✓	✓	✓	✓
14	หน้าลิฟต์ชั้น14	✓	✓	✓		✓	✓	✓	✓	✓
15	หน้าประตูหนีไฟST1	✓	✓	✓		✓	✓	✓	✓	✓
15	หน้าประตูหนีไฟST2	✓	✓	✓		✓	✓	✓	✓	✓
15	หน้าลิฟต์ชั้น15	✓	✓	✓		✓	✓	✓	✓	✓
R	ห้อง Booster Pump(ถัง)	✓	N/A	N/A		N/A	N/A	N/A	N/A	N/A

Remark / หมายเหตุ

[redacted]

เมษายน 2567

SMART ESTATE SOLUTION

Fire Hose Cabinet Monthly Checklist

ใบรายงานการตรวจสอบตู้เก็บสายฉีดน้ำดับเพลิงประจำเดือน

Sheet No. / แผ่นที่ .....

ประจำเดือน 14 / เมษายน / 2567

Building / อาคาร SUPALAI VISTA

Floor ชั้น	Location สถานที่	Fire Extinguisher ถังเคมีดับเพลิง	Water Valves วาล์วน้ำ	Hose Reel สายฉีดแบบหัวม้วน	Hose Rack สายฉีดแบบท่อผ้าใบ	Nozzle หัวฉีดน้ำ	Leakage / Seal รอยรั่วและซีล	Cabinet / Glass / Key		
								ตู้	กระจก	กุญแจ
1	หน้าลิฟต์ชั้น1	✓	✓	✓		✓	✓	✓	✓	✓
1	หน้าพัดลมแม่บ้านฝั่งขวา	✓	✓	✓		✓	✓	✓	✓	✓
1	หน้าห้อง MDB	✓	✓	✓		✓	✓	✓	✓	✓
1	ห้อง Fire Pump (มีถังเคมี	✓	N/A	N/A		N/A	N/A	N/A	N/A	N/A
1	ห้อง MDB (มีถังเคมี)	✓	N/A	N/A		N/A	N/A	N/A	N/A	N/A
2	หน้าประตูหนีไฟST1	✓	✓	✓		✓	✓	✓	✓	✓
2	หน้าประตูหนีไฟST2	✓	✓	✓		✓	✓	✓	✓	✓
2	หน้าลิฟต์ชั้น2	✓	✓	✓		✓	✓	✓	✓	✓
3	หน้าประตูหนีไฟST1	✓	✓	✓		✓	✓	✓	✓	✓
3	หน้าประตูหนีไฟST2	✓	✓	✓		✓	✓	✓	✓	✓
3	หน้าลิฟต์ชั้น3	✓	✓	✓		✓	✓	✓	✓	✓
4	หน้าประตูหนีไฟST1	✓	✓	✓		✓	✓	✓	✓	✓
4	หน้าประตูหนีไฟST2	✓	✓	✓		✓	✓	✓	✓	✓
4	หน้าลิฟต์ชั้น4	✓	✓	✓		✓	✓	✓	✓	✓
5	หน้าประตูหนีไฟST1	✓	✓	✓		✓	✓	✓	✓	✓
5	หน้าประตูหนีไฟST2	✓	✓	✓		✓	✓	✓	✓	✓
5	หน้าลิฟต์ชั้น5	✓	✓	✓		✓	✓	✓	✓	✓
6	หน้าประตูหนีไฟST1	✓	✓	✓		✓	✓	✓	✓	✓
6	หน้าประตูหนีไฟST2	✓	✓	✓		✓	✓	✓	✓	✓
6	หน้าลิฟต์ชั้น6	✓	✓	✓		✓	✓	✓	✓	✓
7	หน้าประตูหนีไฟST1	✓	✓	✓		✓	✓	✓	✓	✓
7	หน้าประตูหนีไฟST2	✓	✓	✓		✓	✓	✓	✓	✓
7	หน้าลิฟต์ชั้น7	✓	✓	✓		✓	✓	✓	✓	✓

Remark / หมายเหตุ .....

SMART ESTATE SOLUTION

Fire Hose Cabinet Monthly Checklist

ใบรายงานการตรวจสอบตู้เก็บสายฉีดน้ำดับเพลิงประจำเดือน

Sheet No. / แผ่นที่ .....

ประจำเดือน 14 / เมษายน / 2567

Building / อาคาร SUPALAI VISTA

Floor ชั้น	Location สถานที่	Fire Extinguisher ถังเคมีดับเพลิง	Water Valves วาล์วน้ำ	Hose Reel สายฉีดแบบหัวม้วน	Hose Rack สายฉีดแบบท่อผ้าใบ	Nozzle หัวฉีดน้ำ	Leakage / Seal รอยรั่วและซีล	Cabinet / Glass / Key		
								ตู้	กระจก	กุญแจ
8	หน้าประตูหนีไฟST1	✓	✓	✓		✓	✓	✓	✓	✓
8	หน้าประตูหนีไฟST2	✓	✓	✓		✓	✓	✓	✓	✓
8	หน้าลิฟต์ชั้น8	✓	✓	✓		✓	✓	✓	✓	✓
9	หน้าประตูหนีไฟST1	✓	✓	✓		✓	✓	✓	✓	✓
9	หน้าประตูหนีไฟST2	✓	✓	✓		✓	✓	✓	✓	✓
9	หน้าลิฟต์ชั้น9	✓	✓	✓		✓	✓	✓	✓	✓
10	หน้าประตูหนีไฟST1	✓	✓	✓		✓	✓	✓	✓	✓
10	หน้าประตูหนีไฟST2	✓	✓	✓		✓	✓	✓	✓	✓
10	หน้าลิฟต์ชั้น10	✓	✓	✓		✓	✓	✓	✓	✓
11	หน้าประตูหนีไฟST1	✓	✓	✓		✓	✓	✓	✓	✓
11	หน้าประตูหนีไฟST2	✓	✓	✓		✓	✓	✓	✓	✓
11	หน้าลิฟต์ชั้น11	✓	✓	✓		✓	✓	✓	✓	✓
12	หน้าประตูหนีไฟST1	✓	✓	✓		✓	✓	✓	✓	✓
12	หน้าประตูหนีไฟST2	✓	✓	✓		✓	✓	✓	✓	✓
12	หน้าลิฟต์ชั้น12	✓	✓	✓		✓	✓	✓	✓	✓
12A	หน้าประตูหนีไฟST1	✓	✓	✓		✓	✓	✓	✓	✓
12A	หน้าประตูหนีไฟST2	✓	✓	✓		✓	✓	✓	✓	✓
12A	หน้าลิฟต์ชั้น12A	✓	✓	✓		✓	✓	✓	✓	✓
14	หน้าประตูหนีไฟST1	✓	✓	✓		✓	✓	✓	✓	✓
14	หน้าประตูหนีไฟST2	✓	✓	✓		✓	✓	✓	✓	✓
14	หน้าลิฟต์ชั้น14	✓	✓	✓		✓	✓	✓	✓	✓
15	หน้าประตูหนีไฟST1	✓	✓	✓		✓	✓	✓	✓	✓
15	หน้าประตูหนีไฟST2	✓	✓	✓		✓	✓	✓	✓	✓
15	หน้าลิฟต์ชั้น15	✓	✓	✓		✓	✓	✓	✓	✓
Fl	ห้อง Booster Pump(ถัง)	✓	N/A	N/A		N/A	N/A	N/A	N/A	N/A

Remark / หมายเหตุ .....

[redacted]

พฤษภาคม 2567

SMART ESTATE SOLUTION

Fire Hose Cabinet Monthly Checklist

ใบรายงานการตรวจสอบตู้เก็บสายฉีดน้ำดับเพลิงประจำเดือน

Sheet No. / แผ่นที่ .....

ประจำเดือน ...๑๒.../ พฤษภาคม / 2567

Building / อาคาร SUPALAI VISTA

Floor ชั้น	Location สถานที่	Fire Extinguisher ถังเคมีดับเพลิง	Water Valves วาล์วน้ำ	Hose Reel สายฉีดแบบหัวม้วน	Hose Rack สายฉีดแบบท่อผ้าใบ	Nozzle หัวฉีดน้ำ	Leakage / Seal รอยรั่วและซีล	Cabinet / Glass / Key ตู้	กระจก	กุญแจ
1	หน้าลิฟต์ชั้น1	✓	✓	✓		✓	✓	✓	✓	✓
1	หน้าฟร้อนแม่บ้านฝ่ายขาย	✓	✓	✓		✓	✓	✓	✓	✓
1	หน้าห้อง MDB	✓	✓	✓		✓	✓	✓	✓	✓
1	ห้อง Fire Pump (มีถังเคมี	✓	๙/๑	๙/๑		๙/๑	๙/๑	๙/๑	๙/๑	๙/๑
1	ห้อง MDB (มีถังเคมี)	✓	๙/๑	๙/๑		๙/๑	๙/๑	๙/๑	๙/๑	๙/๑
2	หน้าประตูหนีไฟST1	✓	✓	✓		✓	✓	✓	✓	✓
2	หน้าประตูหนีไฟST2	✓	✓	✓		✓	✓	✓	✓	✓
2	หน้าลิฟต์ชั้น2	✓	✓	✓		✓	✓	✓	✓	✓
3	หน้าประตูหนีไฟST1	✓	✓	✓		✓	✓	✓	✓	✓
3	หน้าประตูหนีไฟST2	✓	✓	✓		✓	✓	✓	✓	✓
3	หน้าลิฟต์ชั้น3	✓	✓	✓		✓	✓	✓	✓	✓
4	หน้าประตูหนีไฟST1	✓	✓	✓		✓	✓	✓	✓	✓
4	หน้าประตูหนีไฟST2	✓	✓	✓		✓	✓	✓	✓	✓
4	หน้าลิฟต์ชั้น4	✓	✓	✓		✓	✓	✓	✓	✓
5	หน้าประตูหนีไฟST1	✓	✓	✓		✓	✓	✓	✓	✓
5	หน้าประตูหนีไฟST2	✓	✓	✓		✓	✓	✓	✓	✓
5	หน้าลิฟต์ชั้น5	✓	✓	✓		✓	✓	✓	✓	✓
6	หน้าประตูหนีไฟST1	✓	✓	✓		✓	✓	✓	✓	✓
6	หน้าประตูหนีไฟST2	✓	✓	✓		✓	✓	✓	✓	✓
6	หน้าลิฟต์ชั้น6	✓	✓	✓		✓	✓	✓	✓	✓
7	หน้าประตูหนีไฟST1	✓	✓	✓		✓	✓	✓	✓	✓
7	หน้าประตูหนีไฟST2	✓	✓	✓		✓	✓	✓	✓	✓
7	หน้าลิฟต์ชั้น7	✓	✓	✓		✓	✓	✓	✓	✓

Remark / หมายเหตุ

[redacted]

SMART ESTATE SOLUTION

Fire Hose Cabinet Monthly Checklist

ใบรายงานการตรวจสอบตู้เก็บสายฉีดน้ำดับเพลิงประจำเดือน

Sheet No. / แผ่นที่ .....

ประจำเดือน 10 / พฤษภาคม / 2567

Building / อาคาร SUPALAI VISTA

Floor ชั้น	Location สถานที่	Fire Extinguisher ถังเคมีดับเพลิง	Water Valves วาล์วน้ำ	Hose Reel สายฉีดแบบหัวม้วน	Hose Rack สายฉีดแบบท่อผ้าใบ	Nozzle หัวฉีดน้ำ	Leakage / Seal รอยรั่วและซีล	Cabinet / Glass / Key		
								ตู้	กระจก	กุญแจ
8	หน้าประตูหนีไฟST1	✓	✓	✓		✓	✓	✓	✓	✓
8	หน้าประตูหนีไฟST2	✓	✓	✓		✓	✓	✓	✓	✓
8	หน้าลิฟต์ชั้น8	✓	✓	✓		✓	✓	✓	✓	✓
9	หน้าประตูหนีไฟST1	✓	✓	✓		✓	✓	✓	✓	✓
9	หน้าประตูหนีไฟST2	✓	✓	✓		✓	✓	✓	✓	✓
9	หน้าลิฟต์ชั้น9	✓	✓	✓		✓	✓	✓	✓	✓
10	หน้าประตูหนีไฟST1	✓	✓	✓		✓	✓	✓	✓	✓
10	หน้าประตูหนีไฟST2	✓	✓	✓		✓	✓	✓	✓	✓
10	หน้าลิฟต์ชั้น10	✓	✓	✓		✓	✓	✓	✓	✓
11	หน้าประตูหนีไฟST1	✓	✓	✓		✓	✓	✓	✓	✓
11	หน้าประตูหนีไฟST2	✓	✓	✓		✓	✓	✓	✓	✓
11	หน้าลิฟต์ชั้น11	✓	✓	✓		✓	✓	✓	✓	✓
12	หน้าประตูหนีไฟST1	✓	✓	✓		✓	✓	✓	✓	✓
12	หน้าประตูหนีไฟST2	✓	✓	✓		✓	✓	✓	✓	✓
12	หน้าลิฟต์ชั้น12	✓	✓	✓		✓	✓	✓	✓	✓
12A	หน้าประตูหนีไฟST1	✓	✓	✓		✓	✓	✓	✓	✓
12A	หน้าประตูหนีไฟST2	✓	✓	✓		✓	✓	✓	✓	✓
12A	หน้าลิฟต์ชั้น12A	✓	✓	✓		✓	✓	✓	✓	✓
14	หน้าประตูหนีไฟST1	✓	✓	✓		✓	✓	✓	✓	✓
14	หน้าประตูหนีไฟST2	✓	✓	✓		✓	✓	✓	✓	✓
14	หน้าลิฟต์ชั้น14	✓	✓	✓		✓	✓	✓	✓	✓
15	หน้าประตูหนีไฟST1	✓	✓	✓		✓	✓	✓	✓	✓
15	หน้าประตูหนีไฟST2	✓	✓	✓		✓	✓	✓	✓	✓
15	หน้าลิฟต์ชั้น15	✓	✓	✓		✓	✓	✓	✓	✓
R	ห้อง Booster Pump(ถัง)	✓	N/A	N/A		N/A	N/A	N/A	N/A	N/A

Remark / หมายเหตุ

[redacted]

มิถุนายน 2567

SMART ESTATE SOLUTION

Fire Hose Cabinet Monthly Checklist

ใบรายงานการตรวจสอบตู้เก็บสายฉีดน้ำดับเพลิงประจำเดือน

Sheet No. / แผ่นที่ .....

ประจำเดือน 5 / มิถุนายน / 2567

Building / อาคาร SUPALAI VISTA

Floor ชั้น	Location สถานที่	Fire Extinguisher ถังเคมีดับเพลิง	Water Valves วาล์วน้ำ	Hose Reel สายฉีดแบบหัวม้วน	Hose Rack สายฉีดแบบท่อผ้าใบ	Nozzle หัวฉีดน้ำ	Leakage / Seal รอยรั่วและซีล	Cabinet / Glass / Key		
								ตู้	กระจก	กุญแจ
1	หน้าลิฟต์ชั้น1	✓	✓	✓		✓	✓	✓	✓	✓
1	หน้าห้องแม่บ้านฝ่ายชาย	✓	✓	✓		✓	✓	✓	✓	✓
1	หน้าห้อง MDB	✓	✓	✓		✓	✓	✓	✓	✓
1	ห้อง Fire Pump (มีถังเคมี	✓	N/A	N/A		N/A	N/A	N/A	N/A	N/A
1	ห้อง MDB (มีถังเคมี)	✓	N/A	N/A		N/A	N/A	N/A	N/A	N/A
2	หน้าประตูหนีไฟST1	✓	✓	✓		✓	✓	✓	✓	✓
2	หน้าประตูหนีไฟST2	✓	✓	✓		✓	✓	✓	✓	✓
2	หน้าลิฟต์ชั้น2	✓	✓	✓		✓	✓	✓	✓	✓
3	หน้าประตูหนีไฟST1	✓	✓	✓		✓	✓	✓	✓	✓
3	หน้าประตูหนีไฟST2	✓	✓	✓		✓	✓	✓	✓	✓
3	หน้าลิฟต์ชั้น3	✓	✓	✓		✓	✓	✓	✓	✓
4	หน้าประตูหนีไฟST1	✓	✓	✓		✓	✓	✓	✓	✓
4	หน้าประตูหนีไฟST2	✓	✓	✓		✓	✓	✓	✓	✓
4	หน้าลิฟต์ชั้น4	✓	✓	✓		✓	✓	✓	✓	✓
5	หน้าประตูหนีไฟST1	✓	✓	✓		✓	✓	✓	✓	✓
5	หน้าประตูหนีไฟST2	✓	✓	✓		✓	✓	✓	✓	✓
5	หน้าลิฟต์ชั้น5	✓	✓	✓		✓	✓	✓	✓	✓
6	หน้าประตูหนีไฟST1	✓	✓	✓		✓	✓	✓	✓	✓
6	หน้าประตูหนีไฟST2	✓	✓	✓		✓	✓	✓	✓	✓
6	หน้าลิฟต์ชั้น6	✓	✓	✓		✓	✓	✓	✓	✓
7	หน้าประตูหนีไฟST1	✓	✓	✓		✓	✓	✓	✓	✓
7	หน้าประตูหนีไฟST2	✓	✓	✓		✓	✓	✓	✓	✓
7	หน้าลิฟต์ชั้น7	✓	✓	✓		✓	✓	✓	✓	✓

Remark / หมายเหตุ

[redacted]

SMART ESTATE SOLUTION

Fire Hose Cabinet Monthly Checklist

ใบรายงานการตรวจสอบตู้เก็บสายฉีดน้ำดับเพลิงประจำเดือน

Sheet No. / แผ่นที่ .....

ประจำเดือน 5 / มิถุนายน / 2567

Building / อาคาร SUPALAI VISTA

Floor ชั้น	Location สถานที่	Fire Extinguisher ถังเคมีดับเพลิง	Water Valves วาล์วน้ำ	Hose Reel สายฉีดแบบหัวม้วน	Hose Rack สายฉีดแบบท่อผ้าใบ	Nozzle หัวฉีดน้ำ	Leakage / Seal รอยรั่วและซีล	Cabinet / Glass / Key		
								ตู้	กระจก	กุญแจ
8	หน้าประตูหนีไฟST1	✓	✓	✓		✓	✓	✓	✓	✓
8	หน้าประตูหนีไฟST2	✓	✓	✓		✓	✓	✓	✓	✓
8	หน้าลิฟต์ชั้น8	✓	✓	✓		✓	✓	✓	✓	✓
9	หน้าประตูหนีไฟST1	✓	✓	✓		✓	✓	✓	✓	✓
9	หน้าประตูหนีไฟST2	✓	✓	✓		✓	✓	✓	✓	✓
9	หน้าลิฟต์ชั้น9	✓	✓	✓		✓	✓	✓	✓	✓
10	หน้าประตูหนีไฟST1	✓	✓	✓		✓	✓	✓	✓	✓
10	หน้าประตูหนีไฟST2	✓	✓	✓		✓	✓	✓	✓	✓
10	หน้าลิฟต์ชั้น10	✓	✓	✓		✓	✓	✓	✓	✓
11	หน้าประตูหนีไฟST1	✓	✓	✓		✓	✓	✓	✓	✓
11	หน้าประตูหนีไฟST2	✓	✓	✓		✓	✓	✓	✓	✓
11	หน้าลิฟต์ชั้น11	✓	✓	✓		✓	✓	✓	✓	✓
12	หน้าประตูหนีไฟST1	✓	✓	✓		✓	✓	✓	✓	✓
12	หน้าประตูหนีไฟST2	✓	✓	✓		✓	✓	✓	✓	✓
12	หน้าลิฟต์ชั้น12	✓	✓	✓		✓	✓	✓	✓	✓
12A	หน้าประตูหนีไฟST1	✓	✓	✓		✓	✓	✓	✓	✓
12A	หน้าประตูหนีไฟST2	✓	✓	✓		✓	✓	✓	✓	✓
12A	หน้าลิฟต์ชั้น12A	✓	✓	✓		✓	✓	✓	✓	✓
14	หน้าประตูหนีไฟST1	✓	✓	✓		✓	✓	✓	✓	✓
14	หน้าประตูหนีไฟST2	✓	✓	✓		✓	✓	✓	✓	✓
14	หน้าลิฟต์ชั้น14	✓	✓	✓		✓	✓	✓	✓	✓
15	หน้าประตูหนีไฟST1	✓	✓	✓		✓	✓	✓	✓	✓
15	หน้าประตูหนีไฟST2	✓	✓	✓		✓	✓	✓	✓	✓
15	หน้าลิฟต์ชั้น15	✓	✓	✓		✓	✓	✓	✓	✓
R	ห้อง Booster Pump(ถัง)	✓	N/A	N/A		N/A	N/A	N/A	N/A	N/A

Remark / หมายเหตุ

เอกสารแนบที่ 6

แผนฉุกเฉิน

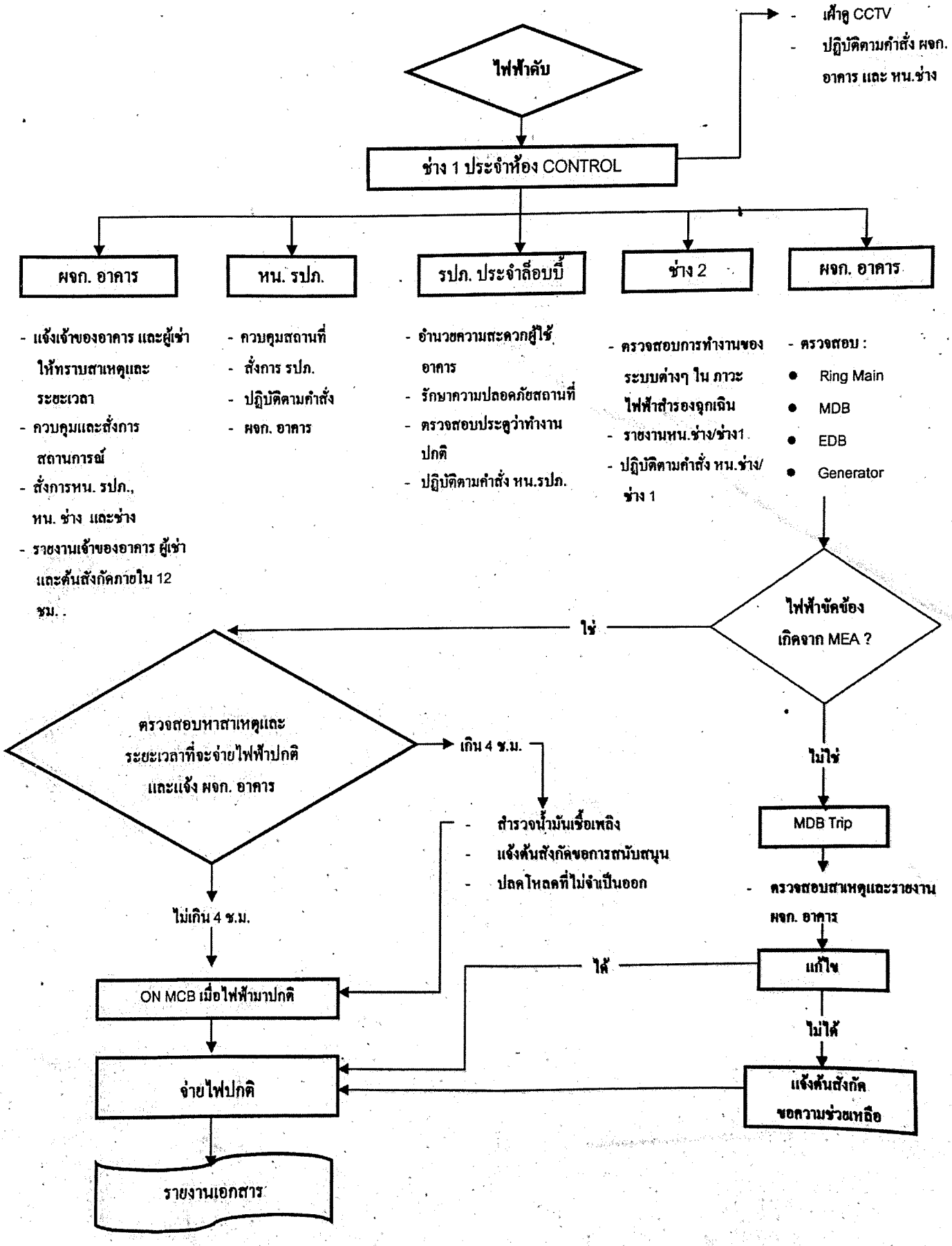
ไฟฟ้าดับ
- เฝ้าดู CCTV
- ปฏิบัติตามคำสั่ง ผจก. อาคาร และ หน.ช่าง
ช่าง 1 ประจำห้อง CONTROL
ผจก. อาคาร
หน. รปภ.
รปภ. ประจำล็อบบี้
ช่าง 2
ผจก. อาคาร
- แจ้งเจ้าของอาคาร และผู้เช่าให้ทราบสาเหตุและระยะเวลา
- ควบคุมและสั่งการสถานการณ์
- สั่งการหน. รปภ., หน. ช่าง และช่าง
- รายงานเจ้าของอาคาร ผู้เช่า และต้นสังกัดภายใน 12 ชม.
- ควบคุมสถานที่
- สั่งการ รปภ.
- ปฏิบัติตามคำสั่ง
- ผจก. อาคาร
- อำนวยความสะดวกผู้ใช้อาคาร
- รักษาความปลอดภัยสถานที่
- ตรวจสอบประตูว่าทำงานปกติ
- ปฏิบัติตามคำสั่ง หน.รปภ.
- ตรวจสอบการทำงานของระบบต่างๆ ใน ภาวะไฟฟ้าสำรองฉุกเฉิน
- รายงานหน.ช่าง/ช่าง1
- ปฏิบัติตามคำสั่ง หน.ช่าง/ช่าง 1
- ตรวจสอบ :
• Ring Main
• MDB
• EDB
• Generator
ไฟฟ้าขัดข้องเกิดจาก MEA ?
ใช่
ตรวจสอบหาสาเหตุและระยะเวลาที่จะจ่ายไฟฟ้าปกติและแจ้ง ผจก. อาคาร
เกิน 4 ช.ม.
- สำรวจน้ำมันเชื้อเพลิง
- แจ้งต้นสังกัดขอการสนับสนุน
- ปลดโหลดที่ไม่จำเป็นออก
ไม่เกิน 4 ช.ม.
ON MCB เมื่อไฟฟ้ามาปกติ
จ่ายไฟปกติ
รายงานเอกสาร
ไม่ใช่
MDB Trip
- ตรวจสอบสาเหตุและรายงาน ผจก. อาคาร
แก้ไข
ได้
ไม่ได้
แจ้งต้นสังกัดขอความช่วยเหลือ

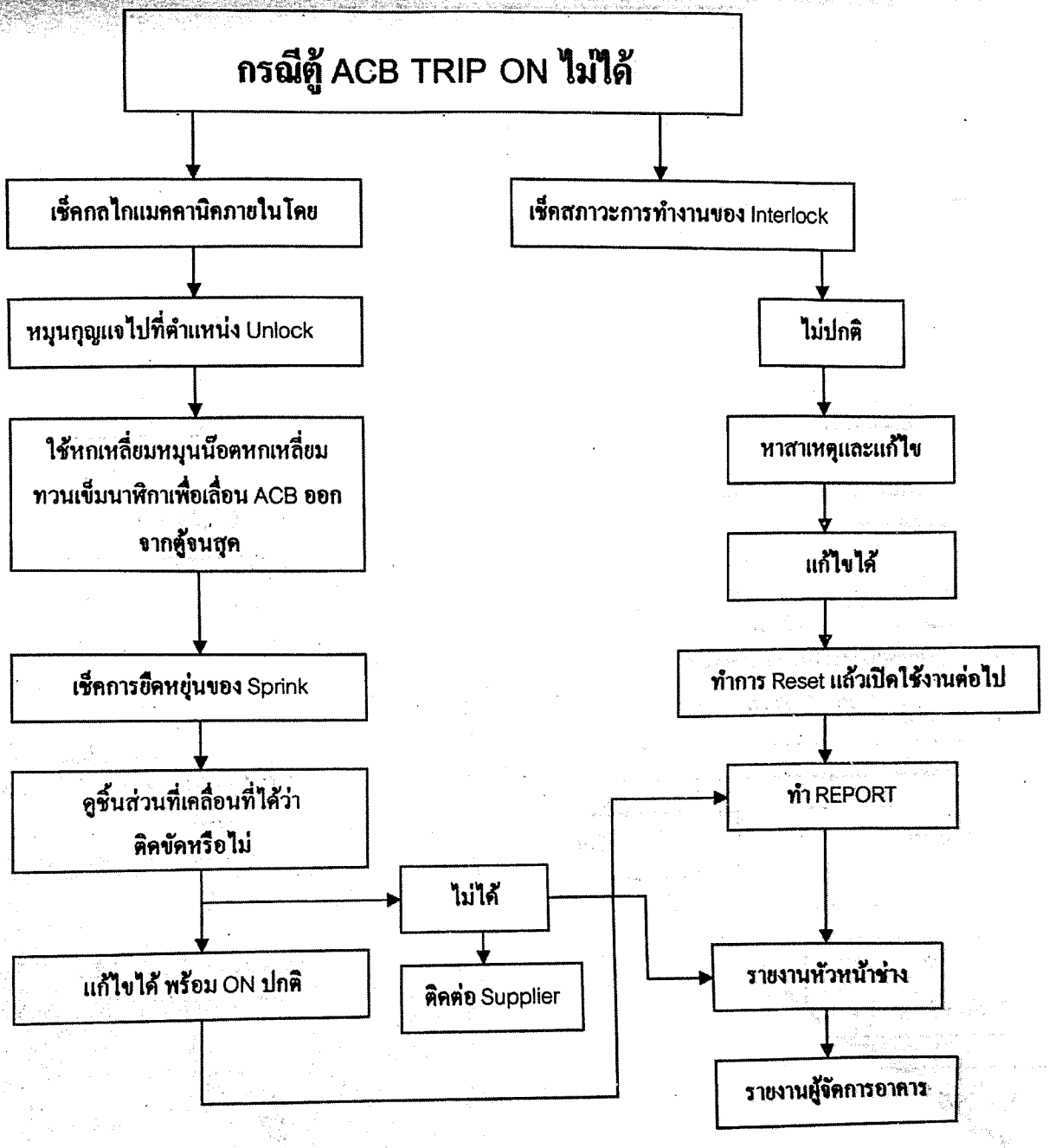
กรณีตู้ ACB TRIP ON ไม่ได้
เช็คกลไกแมคคานิคภายในโดย
หมุนกุญแจไปที่ตำแหน่ง Unlock
ใช้หกเหลี่ยมหมุนน็อตหกเหลี่ยม ทวนเข็มนาฬิกาเพื่อเลื่อน ACB ออกจากตู้จนสุด
เช็คการยึดหยุ่นของ Sprink
ดูชิ้นส่วนที่เคลื่อนที่ได้ว่าติดขัดหรือไม่
แก้ไขได้ พร้อม ON ปกติ
ไม่ได้
ติดต่อ Supplier
เช็คสภาวะการทำงานของ Interlock
ไม่ปกติ
หาสาเหตุและแก้ไข
แก้ไขได้
ทำการ Reset แล้วเปิดใช้งานต่อไป
ทำ REPORT
รายงานหัวหน้าช่าง
รายงานผู้จัดการอาคาร

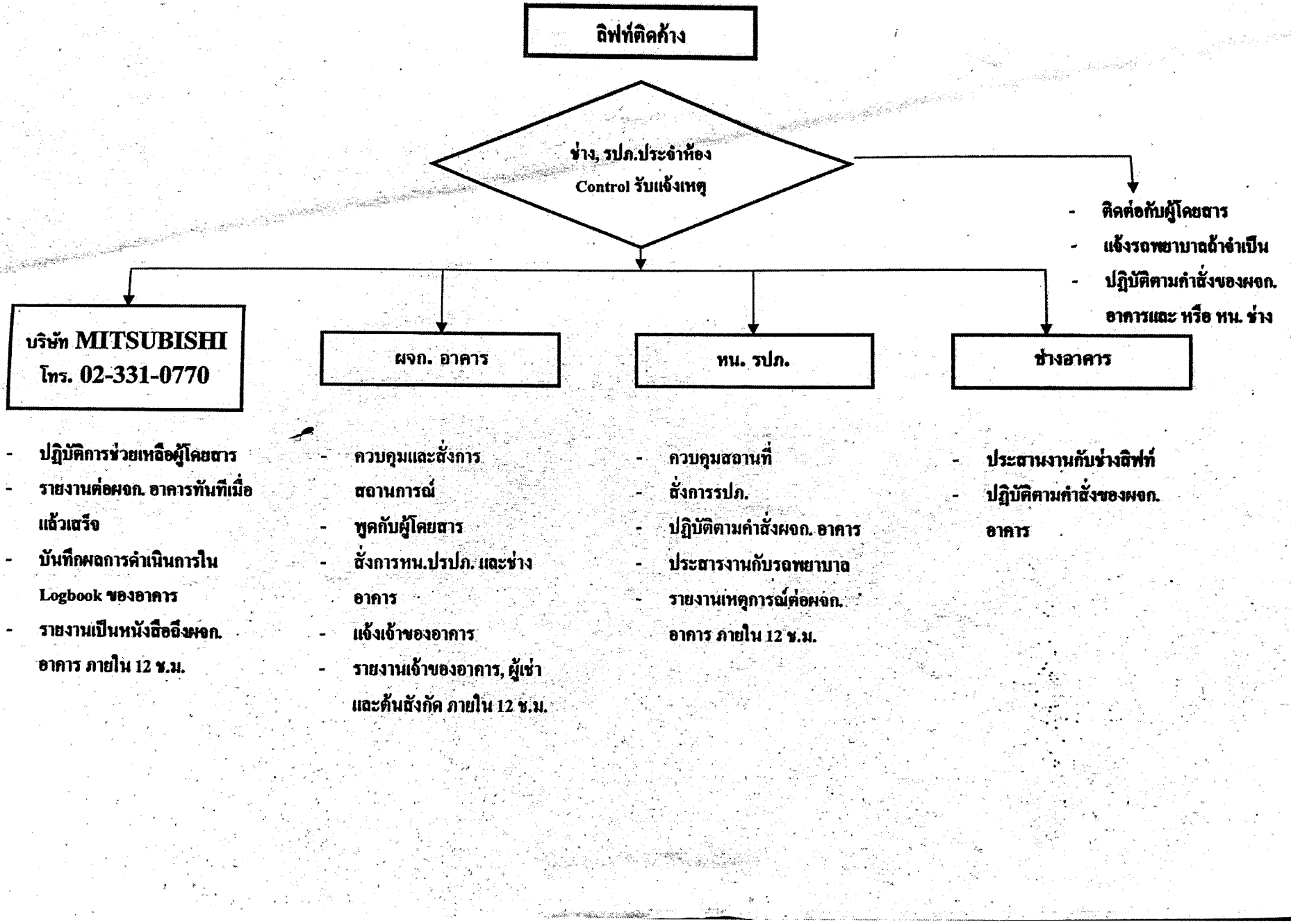
ลิฟท์ติดค้าง
ช่าง, รปภ.ประจำห้อง
Control รับแจ้งเหตุ
- ติดต่อกับผู้โดยสาร
- แจ้งรถพยาบาลถ้าจำเป็น
- ปฏิบัติตามคำสั่งของผจก. อาคารและ หรือ หน. ช่าง
บริษัท MITSUBISHI
โทร. 02-331-0770
- ปฏิบัติการช่วยเหลือผู้โดยสาร
- รายงานต่อผจก. อาคารทันทีเมื่อแล้วเสร็จ
- บันทึกผลการดำเนินการใน Logbook ของอาคาร
- รายงานเป็นหนังสือถึงผจก. อาคาร ภายใน 12 ช.ม.
ผจก. อาคาร
- ควบคุมและสั่งการสถานการณ์
- พูดกับผู้โดยสาร
- สั่งการหน.ปรปภ. และช่างอาคาร
- แจ้งเจ้าของอาคาร
- รายงานเจ้าของอาคาร, ผู้เช่าและต้นสังกัด ภายใน 12 ช.ม.
หน. รปภ.
- ควบคุมสถานที่
- สั่งการรปภ.
- ปฏิบัติตามคำสั่งผจก. อาคาร
- ประสานงานกับรถพยาบาล
- รายงานเหตุการณ์ต่อผจก. อาคาร ภายใน 12 ช.ม.
ช่างอาคาร
- ประสานงานกับช่างลิฟท์
- ปฏิบัติตามคำสั่งของผจก. อาคาร

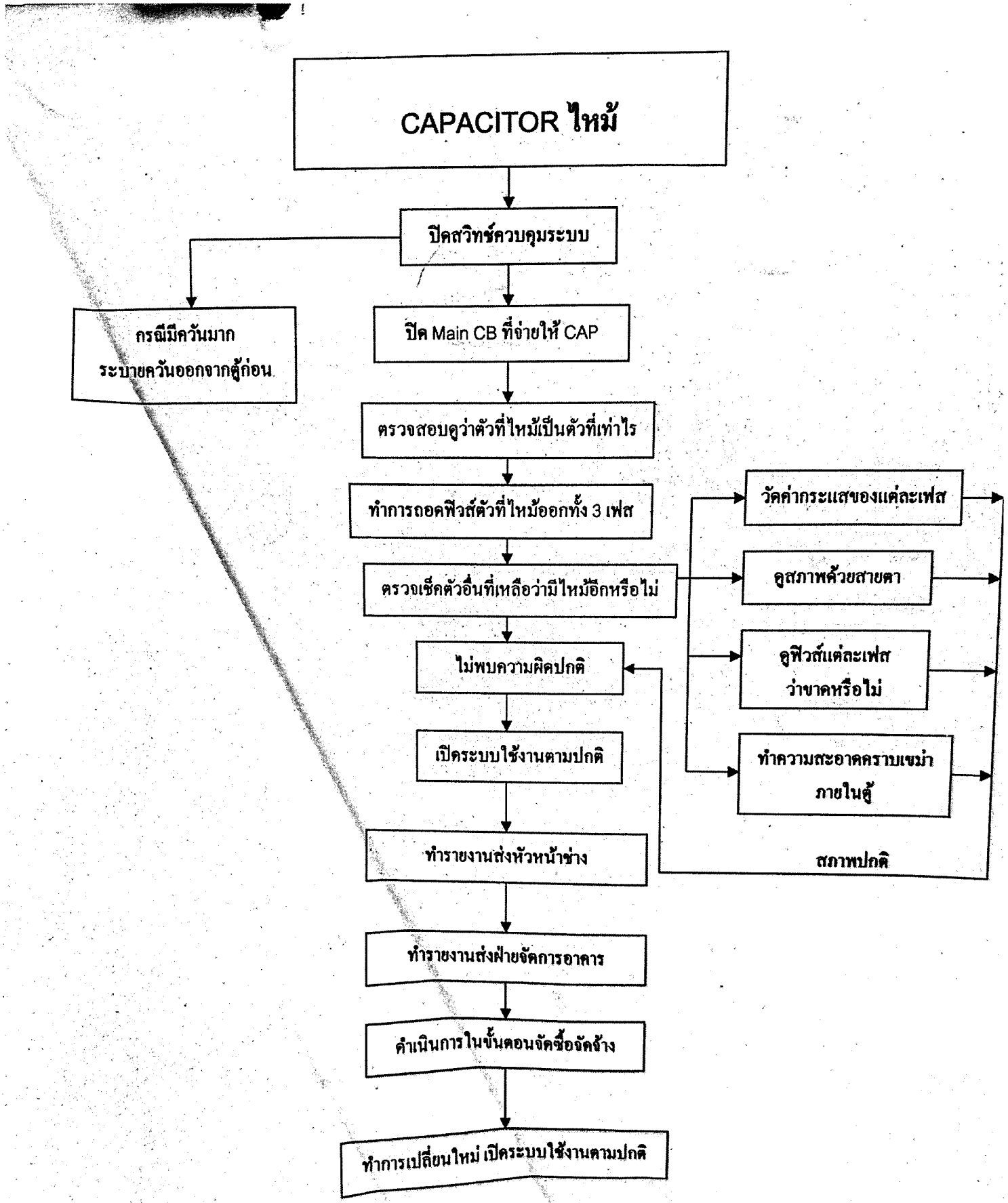
CAPACITOR ไหม้
ปิดสวิทช์ควบคุมระบบ
กรณีมีควันมาก ระบายควันออกจากตู้ก่อน
ปิด Main CB ที่จ่ายให้ CAP
ตรวจสอบดูว่าตัวที่ไหม้เป็นตัวที่เท่าไร
ทำการถอดฟิวส์ตัวที่ไหม้ออกทั้ง 3 เฟส
ตรวจเช็คตัวอื่นที่เหลือว่ามีไหม้อีกหรือไม่
วัดค่ากระแสของแต่ละเฟส
ดูสภาพด้วยสายตา
ดูฟิวส์แต่ละเฟส ว่าขาดหรือไม่
ทำความสะอาดคราบเขม่า ภายในตู้
ไม่พบความผิดปกติ
สภาพปกติ
เปิดระบบใช้งานตามปกติ
ทำรายงานส่งหัวหน้าช่าง
ทำรายงานส่งฝ่ายจัดการอาคาร
ดำเนินการในขั้นตอนจัดซื้อจัดจ้าง
ทำการเปลี่ยนใหม่ เปิดระบบใช้งานตามปกติ

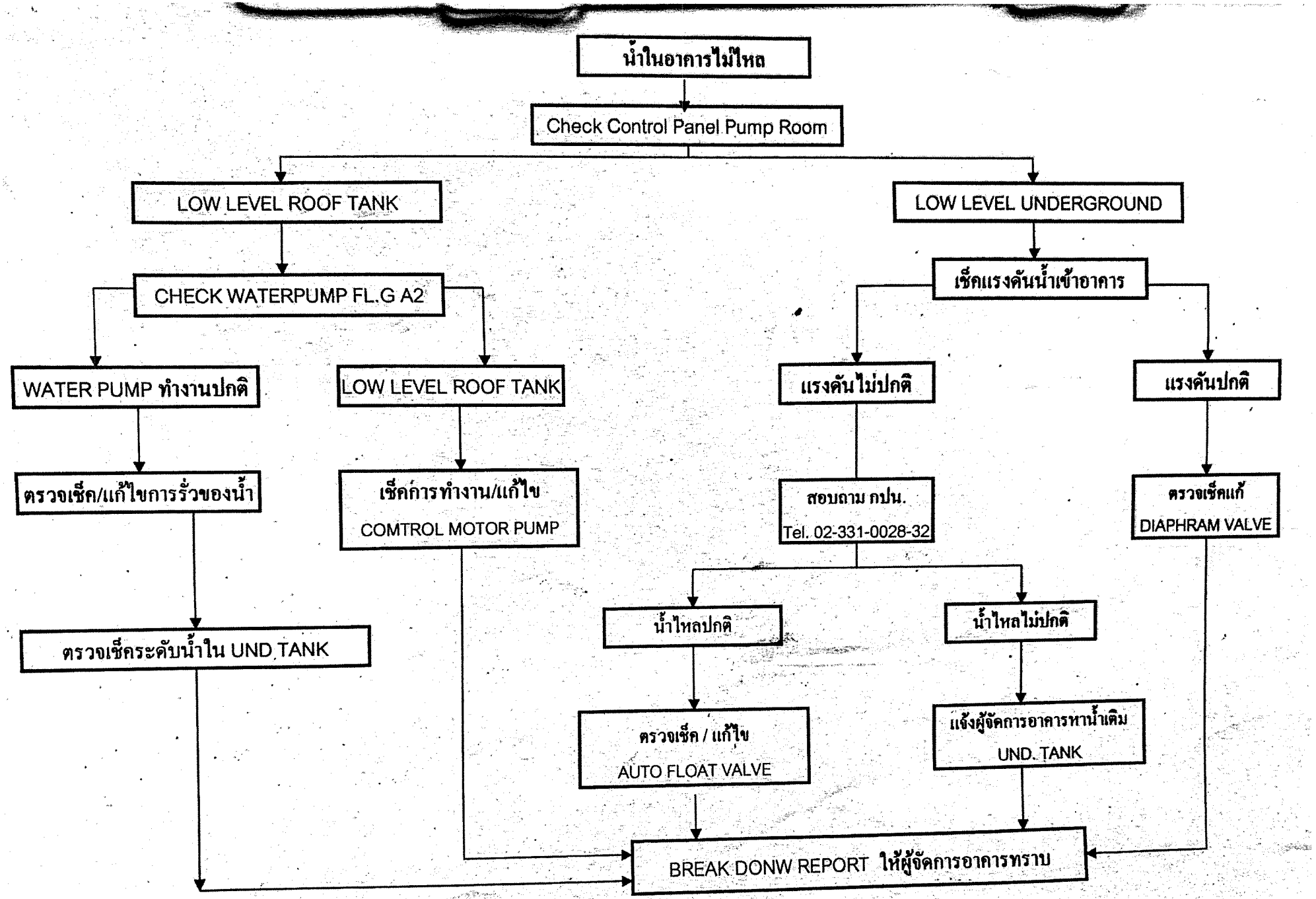
น้ำในอาคารไม่ไหล
Check Control Panel Pump Room
LOW LEVEL ROOF TANK
LOW LEVEL UNDERGROUND
CHECK WATERPUMP FL.G A2
เช็คแรงดันน้ำเข้าอาคาร
WATER PUMP ทำงานปกติ
LOW LEVEL ROOF TANK
แรงดันไม่ปกติ
แรงดันปกติ
ตรวจเช็ค/แก้ไขการรั่วของน้ำ
เช็คการทำงาน/แก้ไข
COMTROL MOTOR PUMP
สอบถาม กปน.
Tel. 02-331-0028-32
ตรวจเช็คแก้
DIAPHRAM VALVE
ตรวจเช็คระดับน้ำใน UND.TANK
น้ำไหลปกติ
น้ำไหลไม่ปกติ
ตรวจเช็ค / แก้ไข
AUTO FLOAT VALVE
แจ้งผู้จัดการอาคารหาน้ำเติม
UND. TANK
BREAK DONW REPORT ให้ผู้จัดการอาคารทราบ

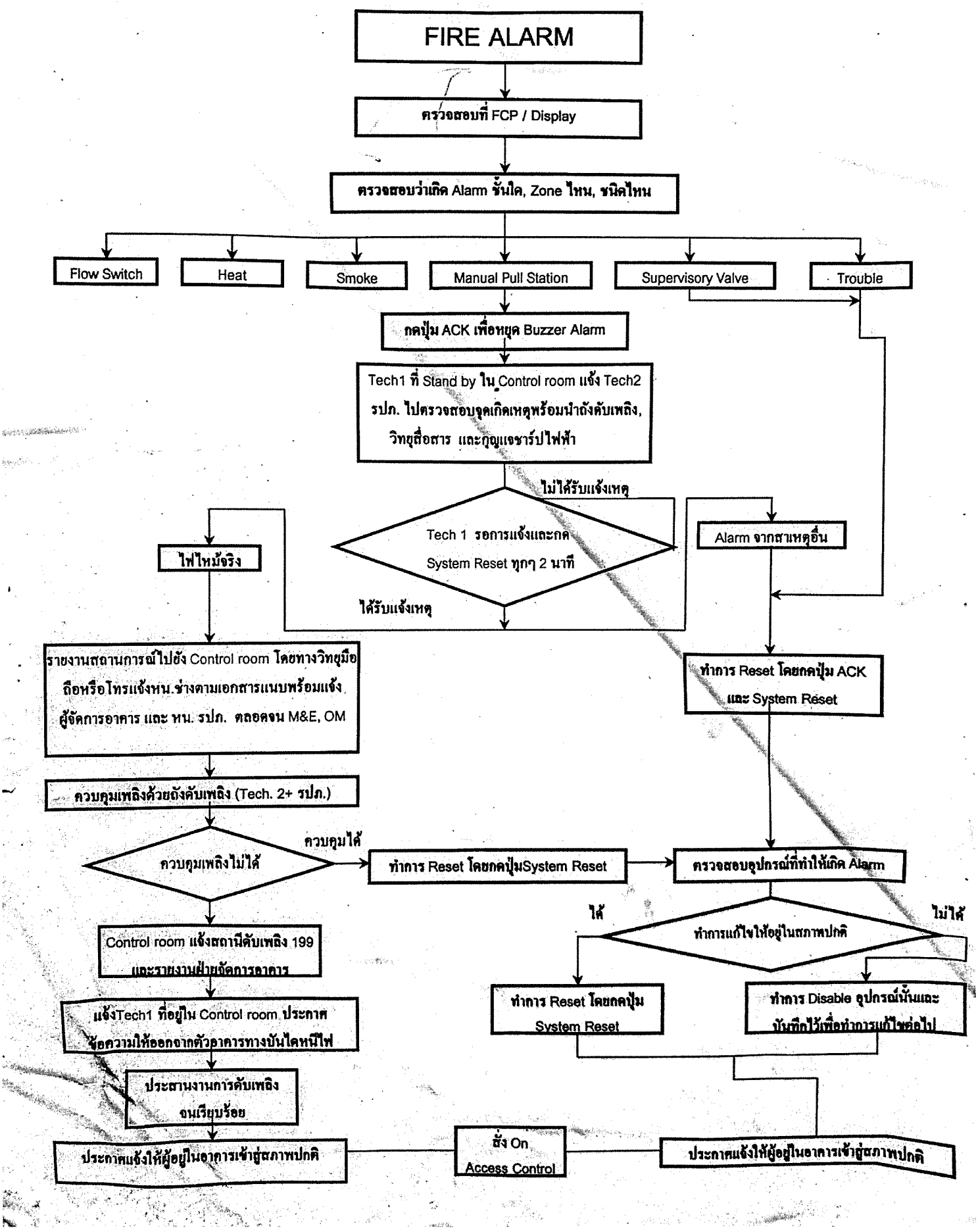
FIRE ALARM
ตรวจสอบที่ FCP / Display
ตรวจสอบว่าเกิด Alarm ชั้นใด, Zone ไหน, ชนิดไหน
Flow Switch
Heat
Smoke
Manual Pull Station
Supervisory Valve
Trouble
กดปุ่ม ACK เพื่อหยุด Buzzer Alarm
Tech1 ที่ Stand by ใน Control room แจ้ง Tech2 รปภ. ไปตรวจสอบจุดเกิดเหตุพร้อมนำถังดับเพลิง, วิทยุสื่อสาร และกุญแจชาร์ปไฟฟ้า
ไม่ได้รับแจ้งเหตุ
Tech 1 รอการแจ้งและกด System Reset ทุกๆ 2 นาที
ได้รับแจ้งเหตุ
Alarm จากสาเหตุอื่น
ไฟไหม้จริง
รายงานสถานการณ์ไปยัง Control room โดยทางวิทยุมือถือหรือโทรแจ้งหน.ช่างตามเอกสารแนบพร้อมแจ้งผู้จัดการอาคาร และ หน. รปภ. ตลอดจน M&E, OM
ทำการ Reset โดยกดปุ่ม ACK และ System Reset
ควบคุมเพลิงด้วยถังดับเพลิง (Tech. 2+ รปภ.)
ควบคุมเพลิงไม่ได้
ควบคุมได้
ทำการ Reset โดยกดปุ่มSystem Reset
ตรวจสอบอุปกรณ์ที่ทำให้เกิด Alarm
ได้
ทำการแก้ไขให้อยู่ในสภาพปกติ
ไม่ได้
Control room แจ้งสถานีดับเพลิง 199 และรายงานฝ่ายจัดการอาคาร
ทำการ Reset โดยกดปุ่ม System Reset
ทำการ Disable อุปกรณ์นั้นและบันทึกไว้เพื่อทำการแก้ไขต่อไป
แจ้งTech1 ที่อยู่ใน Control room ประกาศข้อความให้ออกจากตัวอาคารทางบันไดหนีไฟ
ประสานงานการดับเพลิงจนเรียบร้อย
ประกาศแจ้งให้ผู้อยู่ในอาคารเข้าสู่สภาพปกติ
สั่ง On Access Control
ประกาศแจ้งให้ผู้อยู่ในอาคารเข้าสู่สภาพปกติ

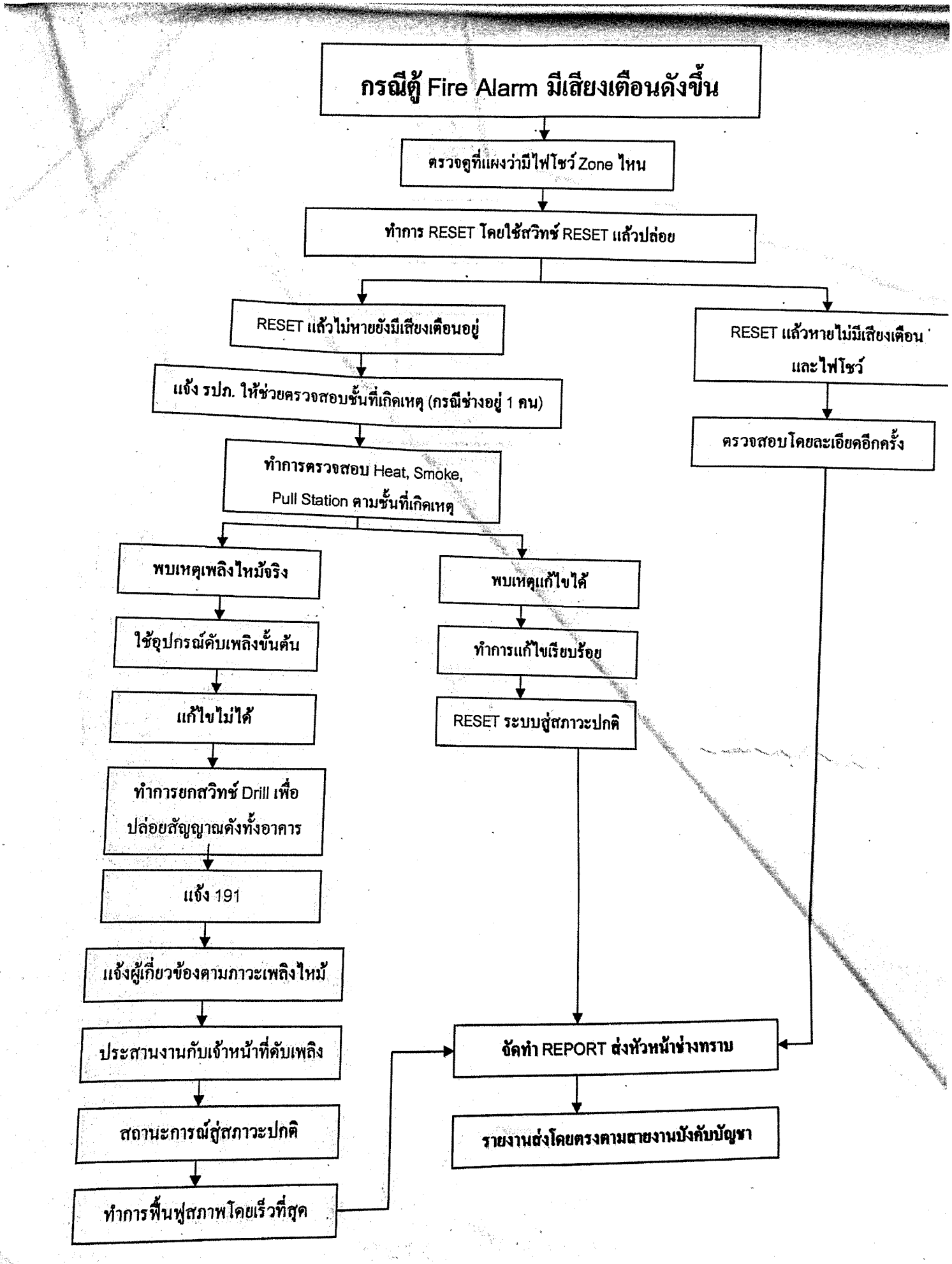
กรณีตู้ Fire Alarm มีเสียงเตือนดังขึ้น
ตรวจดูที่แผงว่ามีไฟโซว์ Zone ไหน
ทำการ RESET โดยใช้สวิทช์ RESET แล้วปล่อย
RESET แล้วไม่หายยังมีเสียงเตือนอยู่
RESET แล้วหายไม่มีเสียงเตือน และไฟโซว์
แจ้ง รปภ. ให้ช่วยตรวจสอบชั้นที่เกิดเหตุ (กรณีช่างอยู่ 1 คน)
ตรวจสอบโดยละเอียดอีกครั้ง
ทำการตรวจสอบ Heat, Smoke, Pull Station ตามชั้นที่เกิดเหตุ
พบเหตุเพลิงไหม้จริง
พบเหตุแก้ไขได้
ใช้อุปกรณ์ดับเพลิงขั้นต้น
ทำการแก้ไขเรียบร้อย
แก้ไขไม่ได้
RESET ระบบสู่สภาวะปกติ
ทำการยกสวิทช์ Drill เพื่อปล่อยสัญญาณดังทั้งอาคาร
แจ้ง 191
แจ้งผู้เกี่ยวข้องตามภาวะเพลิงไหม้
ประสานงานกับเจ้าหน้าที่ดับเพลิง
จัดทำ REPORT ส่งหัวหน้าช่างทราบ
สถานะการณ์สู่สภาวะปกติ
รายงานส่งโดยตรงตามสายงานบังคับบัญชา
ทำการฟื้นฟูสภาพโดยเร็วที่สุด

ขั้นตอนการปฏิบัติการซ้อมอพยพหนีไฟ

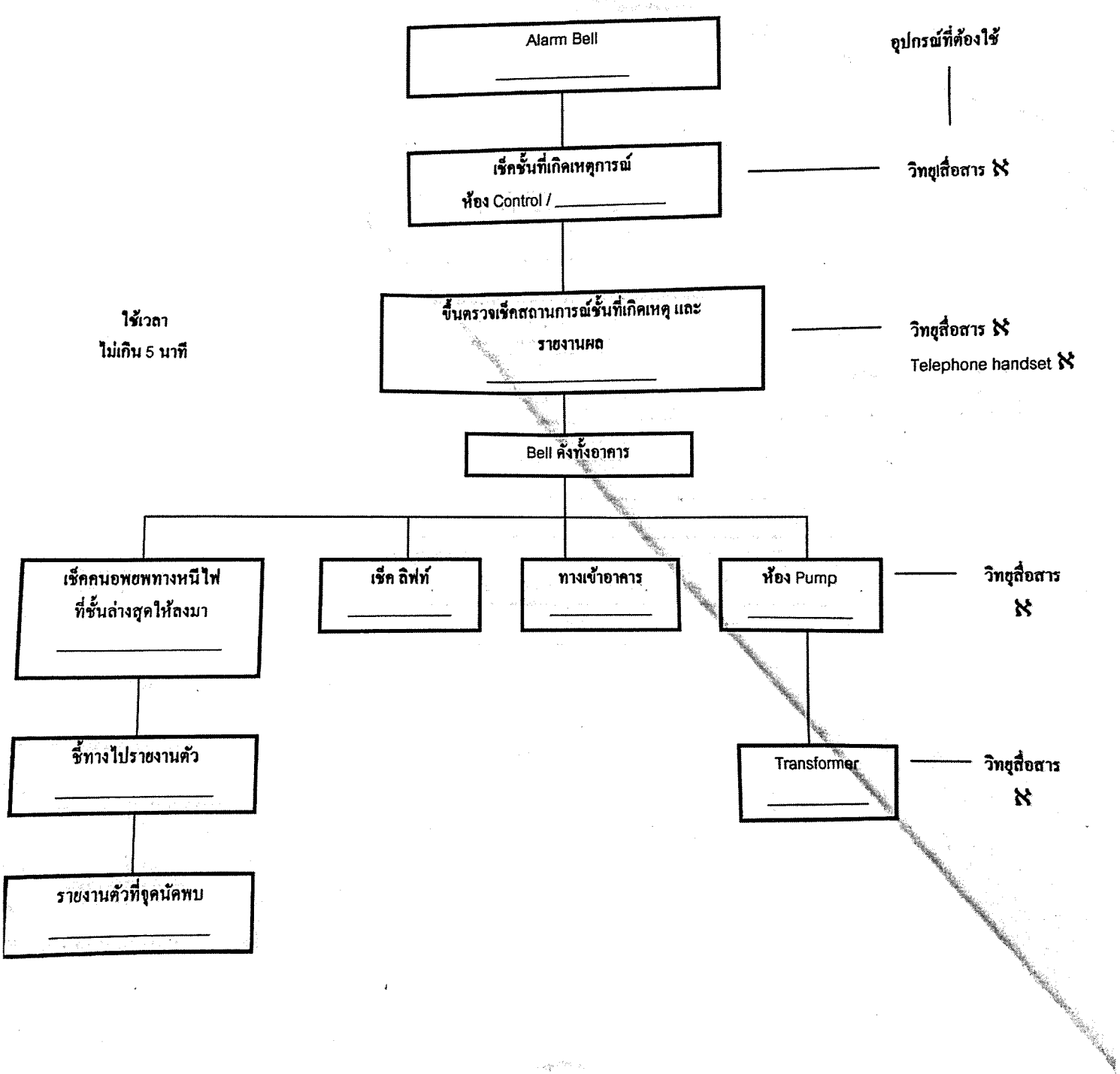

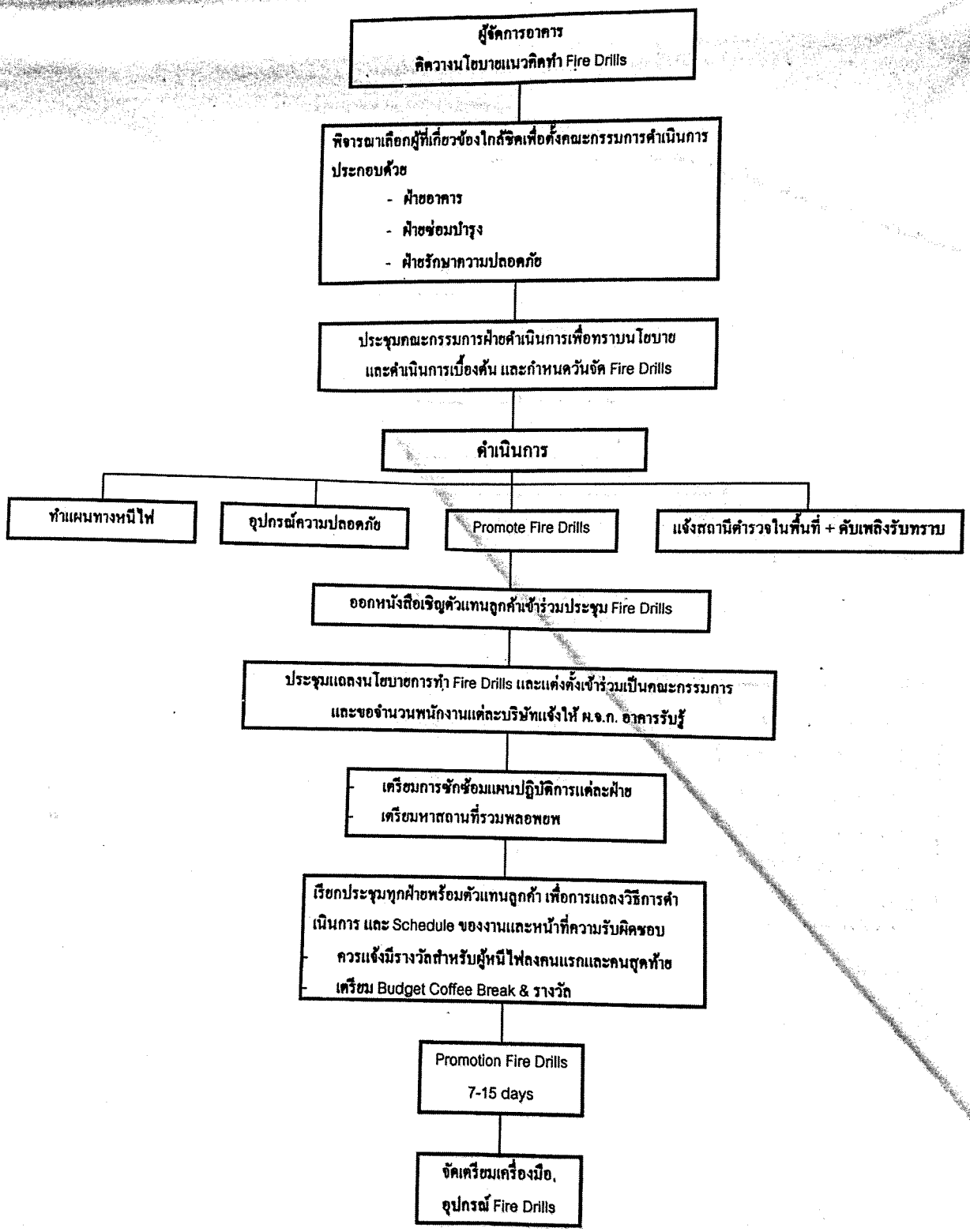
ผู้จัดการอาคาร
คิดวางนโยบายแนวคิดทำ Fire Drills
พิจารณาเลือกผู้ที่เกี่ยวข้องใกล้ชิดเพื่อตั้งคณะกรรมการดำเนินการ
ประกอบด้วย
- ฝ่ายอาคาร
- ฝ่ายซ่อมบำรุง
- ฝ่ายรักษาความปลอดภัย
ประชุมคณะกรรมการฝ่ายดำเนินการเพื่อทราบนโยบาย
และดำเนินการเบื้องต้น และกำหนดวันจัด Fire Drills
ดำเนินการ
ทำแผนทางหนีไฟ
อุปกรณ์ความปลอดภัย
Promote Fire Drills
แจ้งสถานีตำรวจในพื้นที่ + ดับเพลิงรับทราบ
ออกหนังสือเชิญตัวแทนลูกค้าเข้าร่วมประชุม Fire Drills
ประชุมแถลงนโยบายการทำ Fire Drills และแต่งตั้งเข้าร่วมเป็นคณะกรรมการ
และขอจำนวนพนักงานแต่ละบริษัทแจ้งให้ ผ.จ.ก. อาคารรับรู้
- เตรียมการซักซ้อมแผนปฏิบัติการแต่ละฝ่าย
- เตรียมหาสถานที่รวมพลอพยพ
เรียกประชุมทุกฝ่ายพร้อมตัวแทนลูกค้า เพื่อการแถลงวิธีการดำ
เนินการ และ Schedule ของงานและหน้าที่ความรับผิดชอบ
- ควรแจ้งมีรางวัลสำหรับผู้หนีไฟลงคนแรกและคนสุดท้าย
- เตรียม Budget Coffee Break & รางวัล
Promotion Fire Drills
7-15 days
จัดเตรียมเครื่องมือ,
อุปกรณ์ Fire Drills

ระเบียบวิธีปฏิบัติการทดสอบการติดต่อนอกวันเวลาทำการ

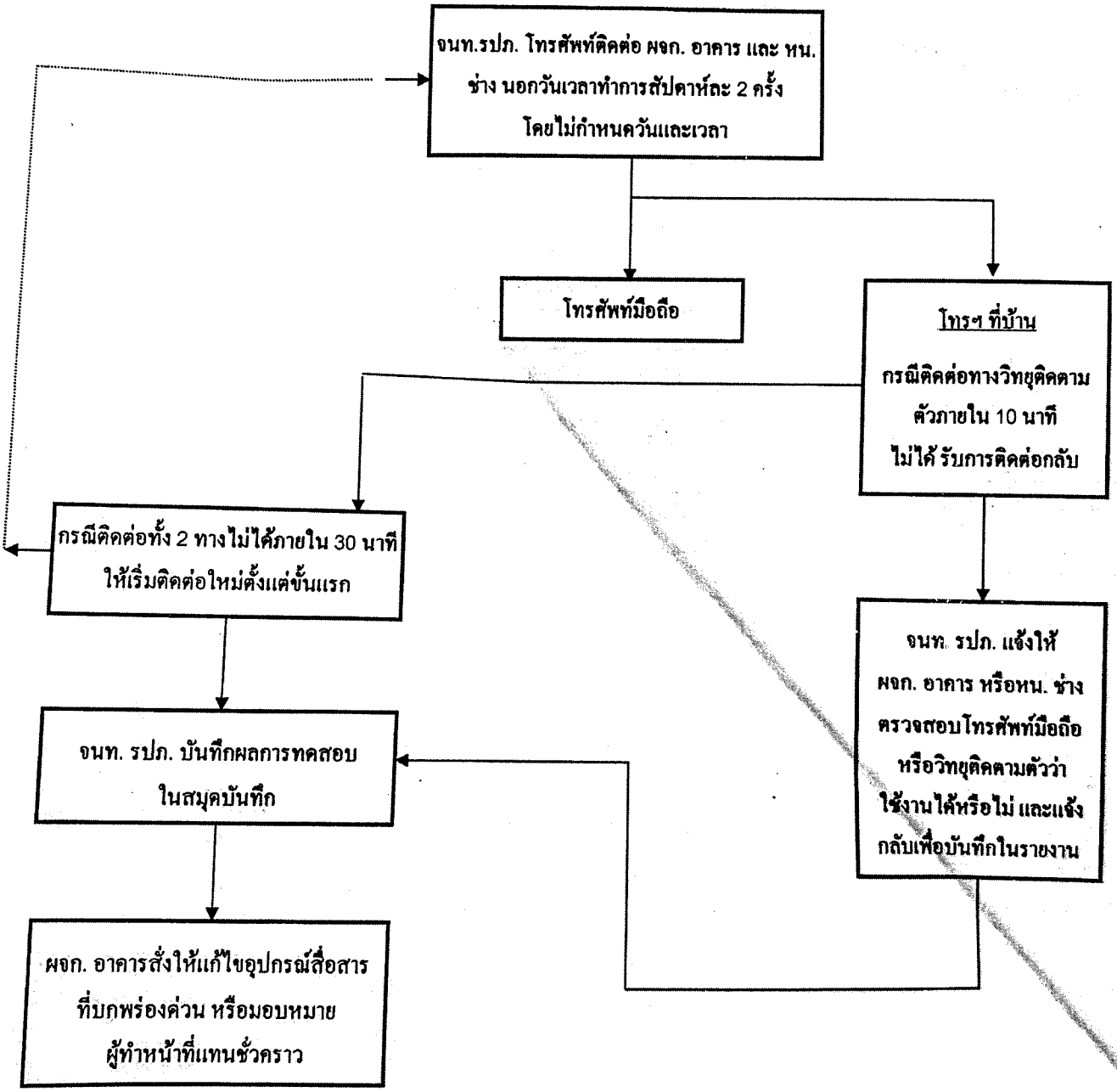

การทำงานของระบบเครื่องสูบน้ำดับเพลิง

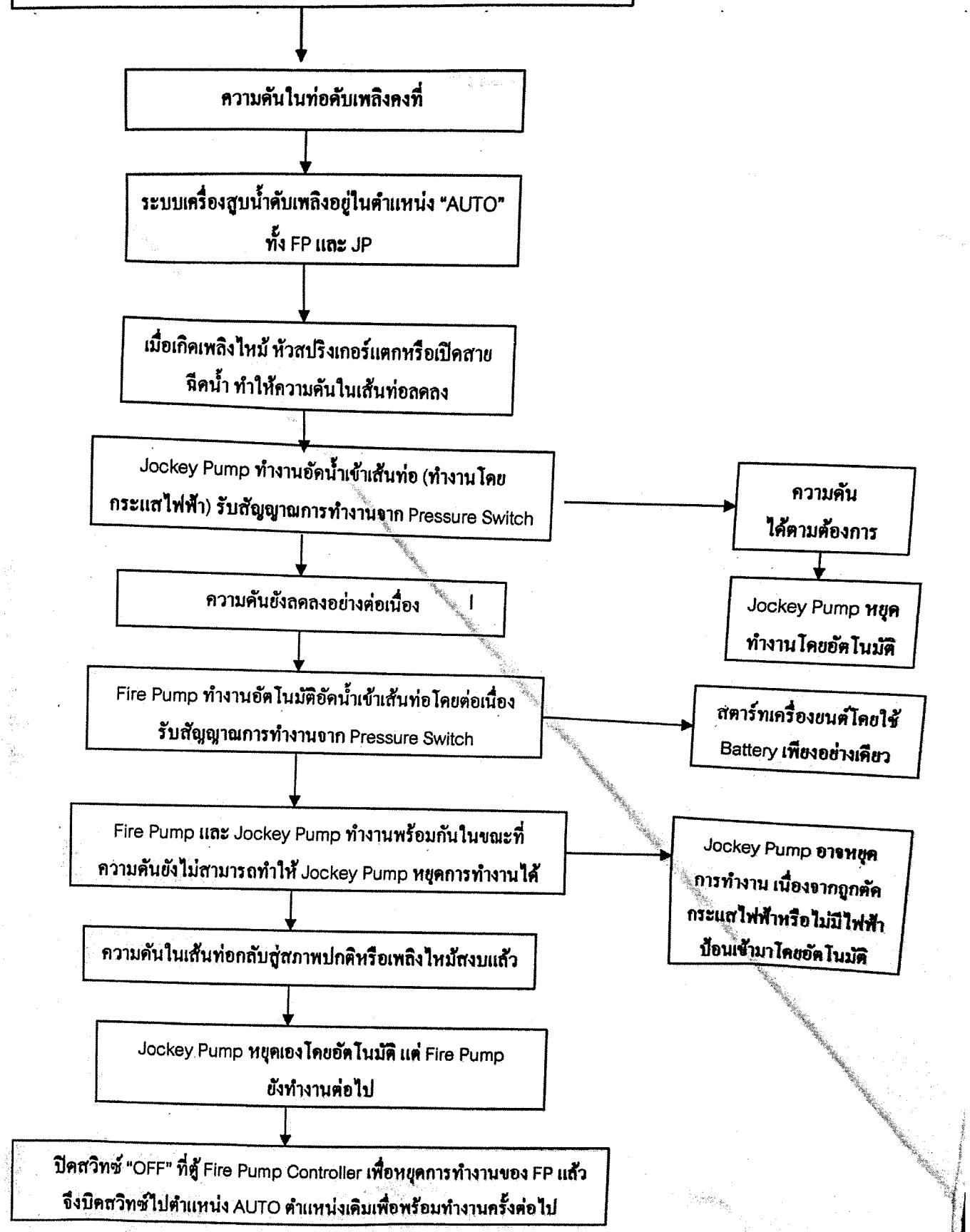

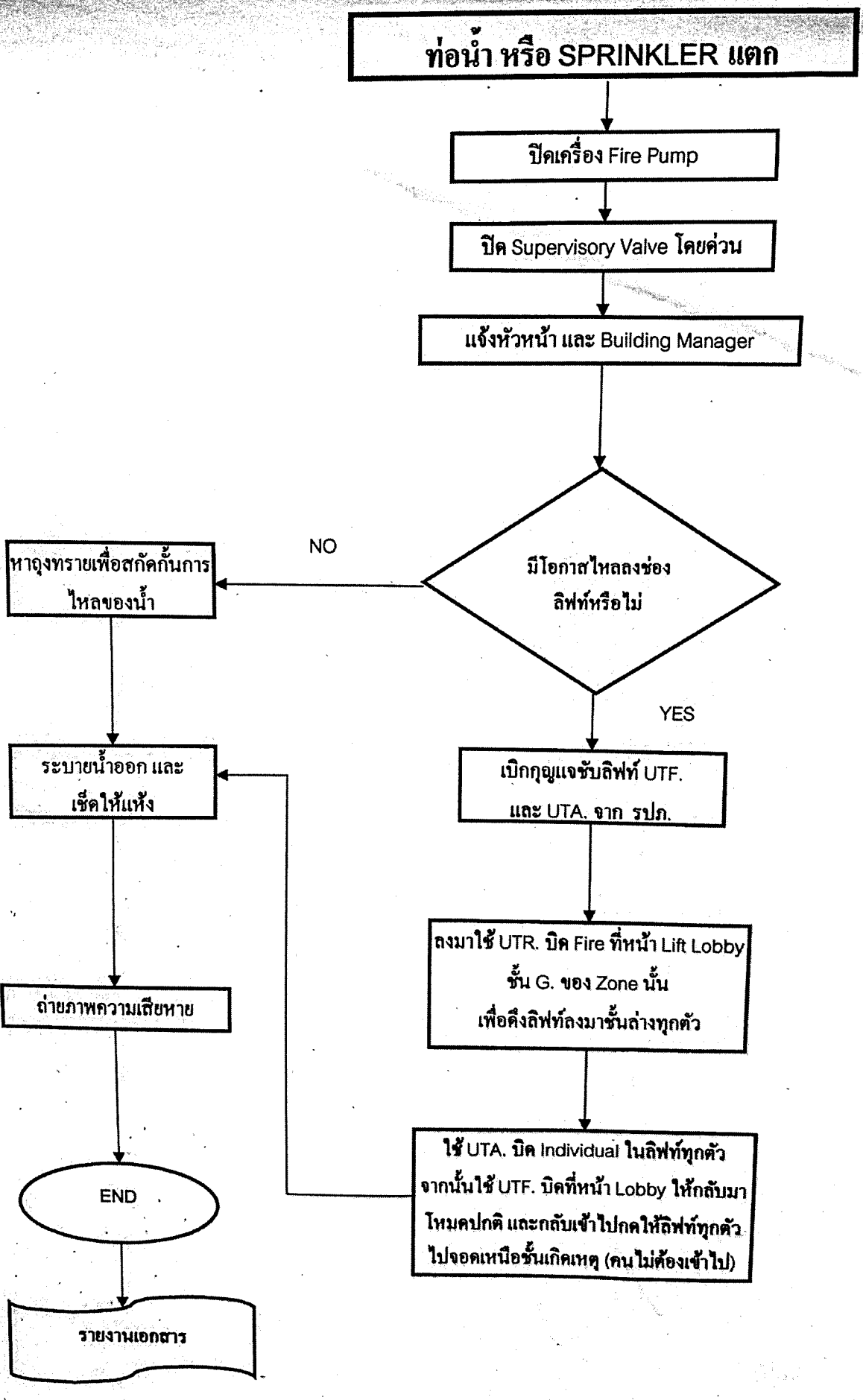
ท่อน้ำ หรือ SPRINKLER แตก
ปิดเครื่อง Fire Pump
ปิด Supervisory Valve โดยด่วน
แจ้งหัวหน้า และ Building Manager
มีโอกาสไหลลงช่อง ลิฟท์หรือไม่
NO
YES
หาถุงทรายเพื่อสกัดกั้นการไหลของน้ำ
ระบายน้ำออก และเช็ดให้แห้ง
ถ่ายภาพความเสียหาย
END
รายงานเอกสาร
เบิกกุญแจชับลิฟท์ UTF. และ UTA. จาก รปภ.
ลงมาใช้ UTR. บิด Fire ที่หน้า Lift Lobby ชั้น G. ของ Zone นั้น เพื่อดึงลิฟท์ลงมาชั้นล่างทุกตัว
ใช้ UTA. บิด Individual ในลิฟท์ทุกตัว จากนั้นใช้ UTF. บิดที่หน้า Lobby ให้กลับมาโหมดปกติ และกลับเข้าไปกดให้ลิฟท์ทุกตัวไปจอดเหนือชั้นเกิดเหตุ (คนไม่ต้องเข้าไป)

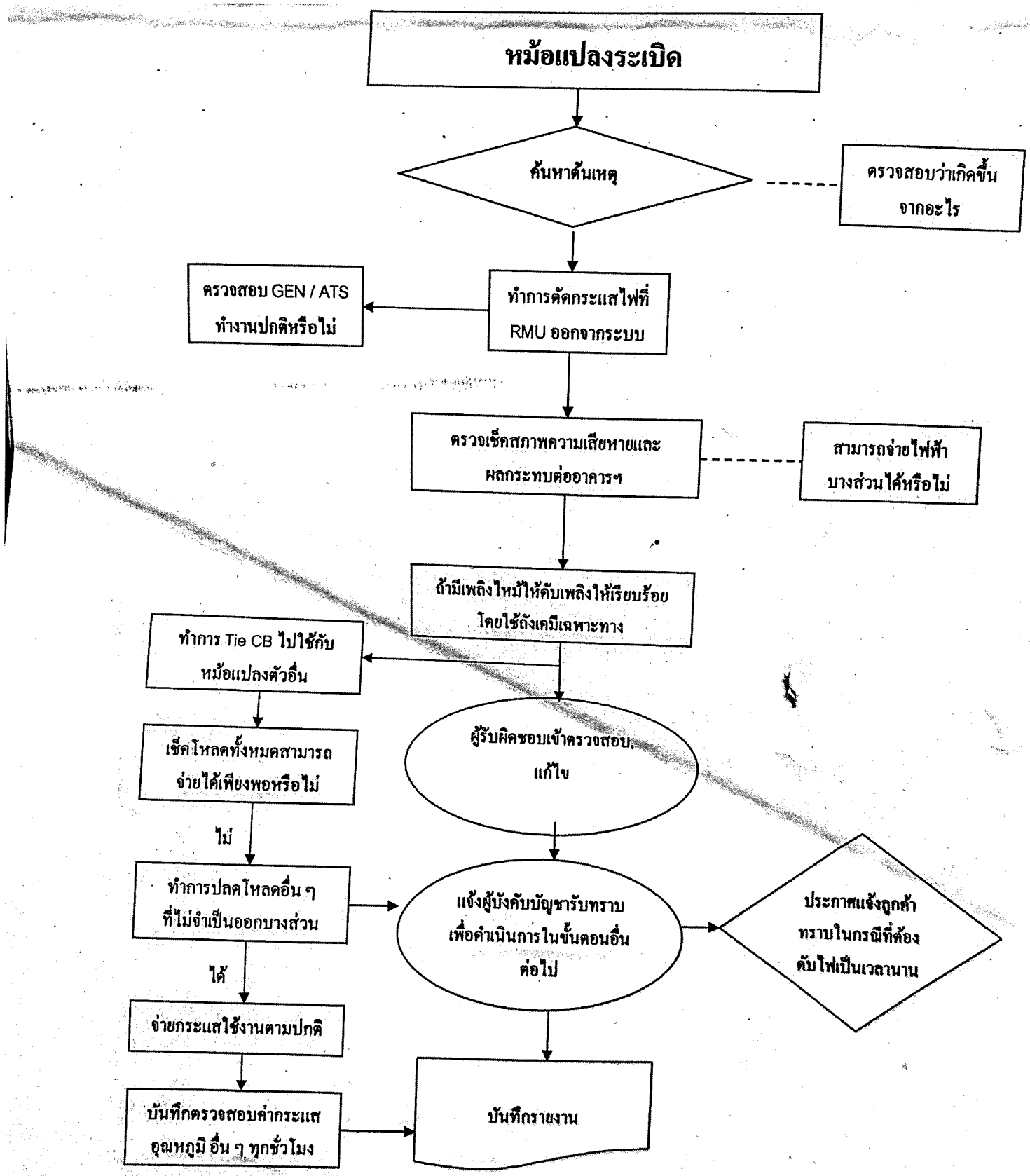
หม้อแปลงระเบิด
ค้นหาต้นเหตุ
ตรวจสอบว่าเกิดขึ้นจากอะไร
ทำการตัดกระแสไฟที่ RMU ออกจากระบบ
ตรวจสอบ GEN / ATS ทำงานปกติหรือไม่
ตรวจเช็คสภาพความเสียหายและผลกระทบต่ออาคารฯ
สามารถจ่ายไฟฟ้าบางส่วนได้หรือไม่
ถ้ามีเพลิงไหม้ให้ดับเพลิงให้เรียบร้อย โดยใช้ถังเคมีเฉพาะทาง
ทำการ Tie CB ไปใช้กับหม้อแปลงตัวอื่น
ผู้รับผิดชอบเข้าตรวจสอบ, แก้ไข
เช็คโหลดทั้งหมดสามารถจ่ายได้เพียงพอหรือไม่
ไม่
ทำการปลดโหลดอื่น ๆ ที่ไม่จำเป็นออกบางส่วน
แจ้งผู้บังคับบัญชารับทราบเพื่อดำเนินการในขั้นตอนอื่นต่อไป
ประกาศแจ้งลูกค้าทราบในกรณีที่ต้องดับไฟเป็นเวลานาน
ได้
จ่ายกระแสใช้งานตามปกติ
บันทึกตรวจสอบค่ากระแส อุณหภูมิ อื่น ๆ ทุกชั่วโมง
บันทึกรายงาน

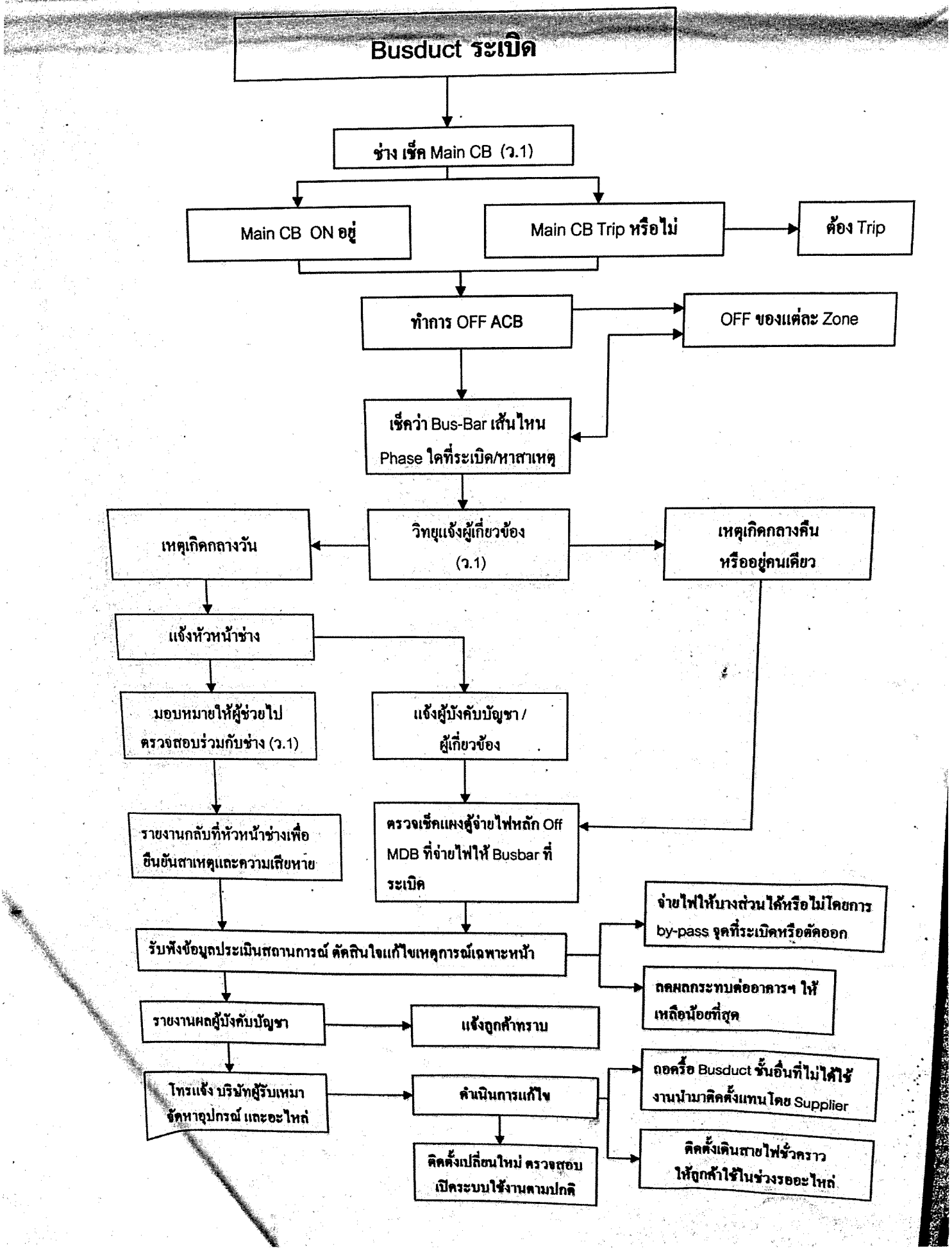
Busduct ระเบิด
ช่าง เช็ค Main CB (ว.1)
Main CB ON อยู่
Main CB Trip หรือไม่
ต้อง Trip
ทำการ OFF ACB
OFF ของแต่ละ Zone
เช็คว่า Bus-Bar เส้นไหน Phase ใดที่ระเบิด/หาสาเหตุ
เหตุเกิดกลางวัน
วิทยุแจ้งผู้เกี่ยวข้อง (ว.1)
เหตุเกิดกลางคืน หรืออยู่คนเดียว
แจ้งหัวหน้าช่าง
มอบหมายให้ผู้ช่วยไป ตรวจสอบร่วมกับช่าง (ว.1)
แจ้งผู้บังคับบัญชา / ผู้เกี่ยวข้อง
รายงานกลับที่หัวหน้าช่างเพื่อ ยืนยันสาเหตุและความเสียหาย
ตรวจเช็คแผงผู้จ่ายไฟหลัก Off MDB ที่จ่ายไฟให้ Busbar ที่ ระเบิด
จ่ายไฟให้บางส่วนได้หรือไม่โดยการ by-pass จุดที่ระเบิดหรือตัดออก
รับฟังข้อมูลประเมินสถานการณ์ ตัดสินใจแก้ไขเหตุการณ์เฉพาะหน้า
ลดผลกระทบต่ออาคารฯ ให้ เหลือน้อยที่สุด
รายงานผลผู้บังคับบัญชา
แจ้งลูกค้าทราบ
โทรแจ้ง บริษัทผู้รับเหมา จัดหาอุปกรณ์ และอะไหล่
ดำเนินการแก้ไข
ถอดรื้อ Busduct ชั้นอื่นที่ไม่ได้ใช้ งานนำมาติดตั้งแทนโดย Supplier
ติดตั้งเปลี่ยนใหม่ ตรวจสอบ เปิดระบบใช้งานตามปกติ
ติดตั้งเดินสายไฟชั่วคราว ให้ลูกค้าใช้ในช่วงรออะไหล่

เอกสารแนบที่ 7

รายงานฉีดพ่นแมลง

บริษัท อินโฟ เพสท์ จำกัด
INFOPEST PROFESSIONAL OF PEST CONTROL
8/65 หมู่ 3 ต.วิชิต อ.เมือง จ.ภูเก็ต 83000 โทรศัพท์ : 094-951-4624
เว็บไซต์ www.infopestservice.com FB : กำจัดปลวกและแมลง โดยอินโฟเพสท์

รายงานการให้บริการ/Service Report No. 11900

วันที่ให้บริการ/Service Date : 11/1/67
เวลา/Time : 9.00
เลขที่สัญญา/Contract No. :
ชื่อลูกค้า/Customer Name : บริษัท ดอกรัก ภูเก็ต จำกัด
ที่อยู่/Address โทร/Tel. : 076-681427
สถานที่ให้บริการ/Location service : ภูเก็ต

พื้นที่ให้บริการ Service Area	ชนิดของแมลง Kind of Insect	สารเคมีที่ใช้ Pesticide	รายละเอียดการให้บริการ Service Detail	หมายเหตุ Remark
ห้องลูกค้า	☑ ปลวก	☑ เดอะแฟลช	☐ อัดน้ำยาเข้าระบบท่อ	
รอบนอก	☑ มด	☐ เทอร์มาทริก	☐ เจาะพื้นอัดน้ำยา	
รอบๆ อาคาร	☑ แมลงสาบ	☐ เบนทาไธต์ โปร 10	☐ ระบบเหยื่อล่อ	
	☐ หนู	☐ ซูมิไธออน 20ซีเอส	☑ ฉีดพ่นน้ำยา	
	☑ ยุง	☐ เพสกาด สเปช	☑ ตรวจเช็คจุดเสี่ยง ติดตามผล	
	☐ แมลงวัน	☑ โปรมาดิโอการ์ด	☐ พ่นละอองฝอย ULV	
	☐ ตัวเรือด	☑ เดลการ์ด100	☑ พ่นหมอกควัน	
	☐ อื่นๆ	☐ แม็กซ์ฟอร์ซ พิวชั่น	☐ วางเจลกำจัดมด	
		☐ แม็กซ์ฟอร์ซ ควอนตั้ม	☐ วางเจลกำจัดแมลงสาบ	
		☐ โปรเวคต้า	☐ วางกระดานกาว	
		☐ ราคูมิน ผง	☑ วางเหยื่อพิษ	
		☐ เทมีการ์ด 1% เอสจี	☐ วางกับดัก ฮอย ฮอย	
		☐ อัลตร้า ฮอร์	☐ พ่นฆ่าเชื้อ	
		☐ ดริก ไบท์	☐ อื่น ๆ	
		☑ อื่น ๆ		

ผู้ให้บริการ/Specialist 1. _____ 2. _____ 3. _____ 4. _____

ผู้รับเรื่อง/Customer Acknowledgement Signature _____

บริษัท อินโฟ เพสท์ จำกัด
INFOPEST PROFESSIONAL OF PEST CONTROL
8/65 หมู่ 3 ต.วิชิต อ.เมือง จ.ภูเก็ต 83000 โทรศัพท์ : 094-951-4624
เว็บไซต์ www.infopestservice.com FB : กำจัดปลวกและแมลง โดยอินโฟเพสท์

รายงานการให้บริการ/Service Report No. 11999

วันที่ให้บริการ/Service Date : 8/2/67
เวลา/Time : 9.00
เลขที่สัญญา/Contract No. :
ชื่อลูกค้า/Customer Name : บริษัท ดอกรัก ภูเก็ต จำกัด
ที่อยู่/Address โทร/Tel. : 076-681427
สถานที่ให้บริการ/Location service : ภูเก็ต

พื้นที่ให้บริการ Service Area	ชนิดของแมลง Kind of Insect	สารเคมีที่ใช้ Pesticide	รายละเอียดการให้บริการ Service Detail	หมายเหตุ Remark
ห้องลูกค้า	☑ ปลวก	☑ เดอะแฟลช	☐ อัดน้ำยาเข้าระบบท่อ	
รอบนอก	☑ มด	☐ เทอร์มาทริก	☐ เจาะพื้นอัดน้ำยา	
รอบๆ อาคาร	☑ แมลงสาบ	☐ เบนทาไธต์ โปร 10	☐ ระบบเหยื่อล่อ	
	☑ หนู	☐ ซูมิไธออน 20ซีเอส	☑ ฉีดพ่นน้ำยา	
	☑ ยุง	☐ เพสกาด สเปช	☑ ตรวจเช็คจุดเสี่ยง ติดตามผล	
	☐ แมลงวัน	☑ โปรมาดิโอการ์ด	☐ พ่นละอองฝอย ULV	
	☐ ตัวเรือด	☑ เดลการ์ด100	☑ พ่นหมอกควัน	
	☐ อื่นๆ	☐ แม็กซ์ฟอร์ซ พิวชั่น	☐ วางเจลกำจัดมด	
		☐ แม็กซ์ฟอร์ซ ควอนตั้ม	☐ วางเจลกำจัดแมลงสาบ	
		☐ โปรเวคต้า	☐ วางกระดานกาว	
		☐ ราคูมิน ผง	☑ วางเหยื่อพิษ	
		☐ เทมีการ์ด 1% เอสจี	☐ วางกับดัก ฮอย ฮอย	
		☐ อัลตร้า ฮอร์	☐ พ่นฆ่าเชื้อ	
		☐ ดริก ไบท์	☐ อื่น ๆ	
		☑ อื่น ๆ		

ผู้ให้บริการ/Specialist 1. _____ 2. _____ 3. _____ 4. _____

ผู้รับเรื่อง/Customer Acknowledgement Signature _____

บริษัท อินโฟ เพสท์ จำกัด
INFOPEST PROFESSIONAL OF PEST CONTROL
8/65 หมู่ 3 ต.วิชิต อ.เมือง จ.ภูเก็ต 83000 โทรศัพท์ : 094-951-4624
เว็บไซต์ www.infopestservice.com FB : กำจัดปลวกและแมลง โดยอินโฟเพสท์

รายงานการให้บริการ/Service Report No. 12000

วันที่ให้บริการ/Service Date : 8/3/67
เวลา/Time : 11.00
เลขที่สัญญา/Contract No. :
ชื่อลูกค้า/Customer Name : บริษัท บุคคล อาคารชุด สุภาเจ็น รีสอร์ท ภูเก็ต
ที่อยู่/Address โทร/Tel. : 076-681427
สถานที่ให้บริการ/Location service : สุภาเจ็น รีสอร์ท ภูเก็ต.

พื้นที่ให้บริการ Service Area	ชนิดของแมลง Kind of Insect	สารเคมีที่ใช้ Pesticide	รายละเอียดการให้บริการ Service Detail	หมายเหตุ Remark
ห้องลูกค้าน	☑ ปลวก	☑ เดอะแฟลช	☐ อัดน้ำยาเข้าระบบท่อ	
ร้านอาหาร	☑ มด	☐ เทอร์มาทริก	☐ เจาะพื้นอัดน้ำยา	
Sony Condo	☑ แมลงสาบ	☐ เบนทาไธด์ โปร 10	☐ ระบบเหยื่อล่อ	
	☑ หนู	☐ ซูมิไธออน 20ซีเอส	☑ ฉีดพ่นน้ำยา	
	☑ ยุง	☐ เพสกาด สเปช	☑ ตรวจเช็คจุดเสี่ยง ติดตามผล	
	☐ แมลงวัน	☑ โปรมาดิโอการ์ด	☐ พ่นละอองฝอย ULV	
	☐ ตัวเรือด	☑ เดลการ์ด100	☑ พ่นหมอกควัน	
	☐ อื่นๆ	☐ แม็กซ์ฟอร์ซ ฟิวชั่น	☐ วางเจลกำจัดมด	
		☐ แม็กซ์ฟอร์ซ ควอนตั้ม	☐ วางเจลกำจัดแมลงสาบ	
		☐ โปรเวคต้า	☐ วางกระดานกาว	
		☐ ราคูมิน ผง	☑ วางเหยื่อพิษ	
		☐ เทมิการ์ด 1% เอสจี	☐ วางกับดัก ฮอย ฮอย	
		☐ อัลตร้า ฮอร์	☐ พ่นฆ่าเชื้อ	
		☐ ควิก ไบท์	☐ อื่น ๆ	
		☑ อื่น ๆ		

ผู้ให้บริการ/Specialist 1. [illegible] 2. [illegible] 3. _____ 4. _____

ผู้รับเรื่อง/Customer Acknowledgement Signature ควรินทร์

บริษัท อินโฟ เพสท์ จำกัด
INFOPEST PROFESSIONAL OF PEST CONTROL
8/65 หมู่ 3 ต.วิชิต อ.เมือง จ.ภูเก็ต 83000 โทรศัพท์ : 094-951-4624
เว็บไซต์ www.infopestservice.com FB : กำจัดปลวกและแมลง โดยอินโฟเพสท์

รายงานการให้บริการ/Service Report No. 12100

วันที่ให้บริการ/Service Date : 3/4/67
เวลา/Time : 9.00
เลขที่สัญญา/Contract No. :
ชื่อลูกค้า/Customer Name : บริษัท บุคคล อาคารชุด สุภาเจ็น รีสอร์ท ภูเก็ต
ที่อยู่/Address โทร/Tel. : 076-681427
สถานที่ให้บริการ/Location service : สุภาเจ็น รีสอร์ท ภูเก็ต

พื้นที่ให้บริการ Service Area	ชนิดของแมลง Kind of Insect	สารเคมีที่ใช้ Pesticide	รายละเอียดการให้บริการ Service Detail	หมายเหตุ Remark
ห้องลูกค้าน	☑ ปลวก	☑ เดอะแฟลช	☐ อัดน้ำยาเข้าระบบท่อ	
ร้านอาหาร	☑ มด	☐ เทอร์มาทริก	☐ เจาะพื้นอัดน้ำยา	
Sony Condo	☑ แมลงสาบ	☐ เบนทาไธด์ โปร 10	☐ ระบบเหยื่อล่อ	
	☑ หนู	☐ ซูมิไธออน 20ซีเอส	☑ ฉีดพ่นน้ำยา	
	☑ ยุง	☐ เพสกาด สเปช	☑ ตรวจเช็คจุดเสี่ยง ติดตามผล	
	☐ แมลงวัน	☑ โปรมาดิโอการ์ด	☐ พ่นละอองฝอย ULV	
	☐ ตัวเรือด	☑ เดลการ์ด100	☑ พ่นหมอกควัน	
	☐ อื่นๆ	☐ แม็กซ์ฟอร์ซ ฟิวชั่น	☐ วางเจลกำจัดมด	
		☐ แม็กซ์ฟอร์ซ ควอนตั้ม	☐ วางเจลกำจัดแมลงสาบ	
		☐ โปรเวคต้า	☐ วางกระดานกาว	
		☐ ราคูมิน ผง	☑ วางเหยื่อพิษ	
		☐ เทมิการ์ด 1% เอสจี	☐ วางกับดัก ฮอย ฮอย	
		☐ อัลตร้า ฮอร์	☐ พ่นฆ่าเชื้อ	
		☐ ควิก ไบท์	☐ อื่น ๆ	
		☑ อื่น ๆ		

ผู้ให้บริการ/Specialist 1. [illegible] 2. [illegible] 3. [illegible] 4. _____

ผู้รับเรื่อง/Customer Acknowledgement Signature ควรินทร์

INFOPEST PROFESSIONAL OF PEST CONTROL
บริษัท อินโฟ เพสท์ จำกัด
8/65 หมู่ 3 ต.วิชิต อ.เมือง จ.ภูเก็ต 83000 โทรศัพท์ : 094-951-4624
เว็บไซต์ www.infopestservice.com FB : กำจัดปลวกและแมลง โดยอินโฟเพสท์

รายงานการให้บริการ/Service Report No. 11631

วันที่ให้บริการ/Service Date : 10/6/67
เวลา/Time : 9.00
เลขที่สัญญา/Contract No. :
ชื่อลูกค้า/Customer Name : ที่พิบุคคล อาคารชุด ภูเก็ตวัน วิสต้า ภูเก็ต
ที่อยู่/Address โทร/Tel. : 070 - 681427
สถานที่ให้บริการ/Location service : ภูเก็ตวัน วิสต้า ภูเก็ต

พื้นที่ให้บริการ Service Area	ชนิดของแมลง Kind of Insect	สารเคมีที่ใช้ Pesticide	รายละเอียดการให้บริการ Service Detail	หมายเหตุ Remark
ห้องลูกบ้าน	☑ ปลวก	☑ เดอะแฟลช	☐ อัดน้ำยาเข้าระบบท่อ	
ส่วนกลาง	☑ มด	☐ เทอร์มาทริก	☐ เจาะพื้นอัดน้ำยา	
50 บาท condo	☑ แมลงสาบ	☐ เบนทาไซด์ โปร 10	☐ ระบบเหยื่อล่อ	
	☑ หนู	☐ ซูมิไธออน 20ซีเอส	☑ ฉีดพ่นน้ำยา	
	☑ ยุง	☐ เพสกาด สเปซ	☑ ตรวจเช็คจุดเสี่ยง ติดตามผล	
	☐ แมลงวัน	☑ โปรมาดิโอการ์ด	☐ พ่นละอองฝอย ULV	
	☐ ตัวเรือด	☑ เดลการ์ด100	☑ พ่นหมอกควัน	
	☐ อื่นๆ	☐ แม็กซ์ฟอร์ซ พิวชั่น	☐ วางเจลกำจัดมด	
		☐ แม็กซ์ฟอร์ซ ควอนตั้ม	☐ วางเจลกำจัดแมลงสาบ	
		☐ โปรเวคต้า	☐ วางกระดานกาว	
		☐ ราคูมิน ผง	☑ วางเหยื่อพิษ	
		☐ เทมีการ์ด 1% เอสจี	☐ วางกับดัก ฮอย ฮอย	
		☐ อัลตร้า ธอร์	☐ พ่นฆ่าเชื้อ	
		☐ ควิก ไบท์	☐ อื่น ๆ	
		☑ อื่น ๆ		

ผู้ให้บริการ/Specialist 1. [signature] 2. [signature] 3. _____ 4. _____

ผู้รับเรื่อง/Customer Acknowledgement Signature สวรินทร์

INFOPEST PROFESSIONAL OF PEST CONTROL
บริษัท อินโฟ เพสท์ จำกัด
8/65 หมู่ 3 ต.วิชิต อ.เมือง จ.ภูเก็ต 83000 โทรศัพท์ : 094-951-4624
เว็บไซต์ www.infopestservice.com FB : กำจัดปลวกและแมลง โดยอินโฟเพสท์

รายงานการให้บริการ/Service Report No. 13301

วันที่ให้บริการ/Service Date : 14/6/67
เวลา/Time : 9.00
เลขที่สัญญา/Contract No. :
ชื่อลูกค้า/Customer Name : ที่พิบุคคล อาคารชุด ภูเก็ตวัน วิสต้า ภูเก็ต
ที่อยู่/Address โทร/Tel. : 070 - 681427
สถานที่ให้บริการ/Location service : ภูเก็ตวัน วิสต้า ภูเก็ต

พื้นที่ให้บริการ Service Area	ชนิดของแมลง Kind of Insect	สารเคมีที่ใช้ Pesticide	รายละเอียดการให้บริการ Service Detail	หมายเหตุ Remark
ห้องลูกบ้าน	☑ ปลวก	☑ เดอะแฟลช	☐ อัดน้ำยาเข้าระบบท่อ	
ส่วนกลาง	☐ มด	☐ เทอร์มาทริก	☐ เจาะพื้นอัดน้ำยา	
50 บาท condo	☑ แมลงสาบ	☐ เบนทาไซด์ โปร 10	☐ ระบบเหยื่อล่อ	
	☐ หนู	☐ ซูมิไธออน 20ซีเอส	☑ ฉีดพ่นน้ำยา	
	☑ ยุง	☐ เพสกาด สเปซ	☑ ตรวจเช็คจุดเสี่ยง ติดตามผล	
	☐ แมลงวัน	☑ โปรมาดิโอการ์ด	☐ พ่นละอองฝอย ULV	
	☐ ตัวเรือด	☑ เดลการ์ด100	☑ พ่นหมอกควัน	
	☐ อื่นๆ	☐ แม็กซ์ฟอร์ซ พิวชั่น	☐ วางเจลกำจัดมด	
		☐ แม็กซ์ฟอร์ซ ควอนตั้ม	☐ วางเจลกำจัดแมลงสาบ	
		☐ โปรเวคต้า	☐ วางกระดานกาว	
		☐ ราคูมิน ผง	☑ วางเหยื่อพิษ	
		☐ เทมีการ์ด 1% เอสจี	☐ วางกับดัก ฮอย ฮอย	
		☐ อัลตร้า ธอร์	☐ พ่นฆ่าเชื้อ	
		☐ ควิก ไบท์	☐ อื่น ๆ	
		☑ อื่น ๆ		

ผู้ให้บริการ/Specialist 1. [signature] 2. [signature] 3. _____ 4. _____

ผู้รับเรื่อง/Customer Acknowledgement Signature สวรินทร์

เอกสารแนบที่ 8
รายงานการใช้ไฟฟ้า/ประปา

การไฟฟ้าส่วนภูมิภาค
PROVINCIAL ELECTRICITY AUTHORITY

ใบเสร็จรับเงิน/ ใบกำกับภาษี

e-Receipt/ e-Tax Invoice

การไฟฟ้าส่วนภูมิภาค (Z000)
เลขที่ 200 ถนนงามวงศ์วาน แขวงลาดยาว เขตจตุจักร จ.กรุงเทพมหานคร 10900
Provincial Electricity Authority (PEA) (Z000)
200 Ngam Wong Wan Rd., Lat yao, Chatuchak Bangkok 10900

เลขที่ (No.) XK0612402007945
วันที่ (Date) 19/02/2567
เลขที่ใบแจ้งหนี้ (Invoice No.) 844009395661
เลขประจำตัวผู้เสียภาษี (Tax ID No.) 0994000165501 สาขาที่ออกใบกำกับภาษี (Branch No.) 00000
ชื่อ (Name) นิติบุคคลอาคารชุดศุภาลัย วิสต้า ภูเก็ต
ที่อยู่ (Address) เลขที่ 77 ถ.ตะกั่วป่า ต.ตลาดเหนือ อ.เมืองภูเก็ต จ.ภูเก็ต 83000

เลขประจำตัวผู้เสียภาษี (Tax ID No.) 0107535000303 สาขา (Branch No.) 00000
รหัสลูกค้า (Contract Account) 020020429032 รหัสการไฟฟ้า K06101 การไฟฟ้าส่วนภูมิภาคจังหวัดภูเก็ต

รายการ (Descriptions)	จำนวนหน่วย (Quantity)	จำนวนเงิน (บาท) (Amount) (Baht)
ค่าไฟฟ้า ประจำเดือน 01/2567 รหัสเครื่องวัด 27664256 ประเภทอัตรา 3224 วันที่อ่านหน่วย 31/01/2567 เลขที่อ่านครั้งหลัง 1448.580 เลขที่อ่านครั้งก่อน 1431.480 อัตราค่า Ft 0.3972 บาท/หน่วย ค่า FT 8500.09บาท ค่าไฟฟ้าฐาน 74203.23 บาท ส่วนลด - บาท ส่วนเพิ่ม - บาท หน่วยที่ใช้ 21400.02 หักบัญชี ธ. ไทยพาณิชย์ จำกัด (มหาชน) สาขาย่อยโรบินสัน โอเชี่ยน ภูเก็ต เลขที่บัญชี	21,400.02	82,703.32
	รวม ราคาสินค้า/บริการ (Sub Total)	82,703.32
	ภาษีมูลค่าเพิ่ม (VAT)7 %	5,789.23
แปดหมื่นแปดพันสี่ร้อยเก้าสิบสองบาทห้าสิบห้าสตางค์	รวมทั้งสิ้น (Total)	88,492.55

เอกสารนี้ออกด้วยระบบอิเล็กทรอนิกส์จึงไม่มีการลงนาม
THIS DOCUMENT DOES NOT CONTAIN AN AUTHORIZED SIGNATURE AS IT ELECTRONICALLY GENERATED
เอกสารนี้ได้จัดทำและส่งข้อมูลให้แก่กรมสรรพากรด้วยวิธีการทางอิเล็กทรอนิกส์
THIS DOCUMENT HAS BEEN GENERATED AND SUBMITTED TO THE REVENUE DEPARTMENT BY ELECTRONIC MEANS

Digitally signed by Provincial Electricity Authority C=TH,O=Thai Digital ID Company Limited,CN=Thai Digital ID CA G3 Date: 20 February 2024 20:59:41	Serial No. 4602129574443558544

กฟ.154-ร.62

การไฟฟ้าส่วนภูมิภาค
PROVINCIAL ELECTRICITY AUTHORITY

ใบเสร็จรับเงิน/ ใบกำกับภาษี

e-Receipt/ e-Tax Invoice

การไฟฟ้าส่วนภูมิภาค (Z000)
เลขที่ 200 ถนนงามวงศ์วาน แขวงลาดยาว เขตจตุจักร จ.กรุงเทพมหานคร 10900
Provincial Electricity Authority (PEA) (Z000)
200 Ngam Wong Wan Rd., Lat yao, Chatuchak Bangkok 10900

เลขที่ (No.) XK0612403007888
วันที่ (Date) 19/03/2567
เลขที่ใบแจ้งหนี้ (Invoice No.) 867604540659

เลขประจำตัวผู้เสียภาษี (Tax ID No.) 0994000165501 สาขาที่ออกใบกำกับภาษี (Branch No.) 00000
ชื่อ (Name) นิติบุคคลอาคารชุดศุภาลัย วิสต้า ภูเก็ต
ที่อยู่ (Address) เลขที่ 77 ถ.ตะกั่วป่า ต.ตลาดเหนือ อ.เมืองภูเก็ต จ.ภูเก็ต 83000

เลขประจำตัวผู้เสียภาษี (Tax ID No.) 0107535000303 สาขา (Branch No.) 00000
รหัสลูกค้า (Contract Account) 020020429032 รหัสการไฟฟ้า K06101 การไฟฟ้าส่วนภูมิภาคจังหวัดภูเก็ต

รายการ (Descriptions)	จำนวนหน่วย (Quantity)	จำนวนเงิน (บาท) (Amount) (Baht)
ค่าไฟฟ้า ประจำเดือน 02/2567 รหัสเครื่องวัด 27664256 ประเภทอัตรา 3224 วันที่อ่านหน่วย 29/02/2567 เลขที่อ่านครั้งหลัง 1466.080 เลขที่อ่านครั้งก่อน 1448.580 อัตราค่า Ft 0.3972 บาท/หน่วย ค่า FT 8532.83บาท ค่าไฟฟ้าฐาน 75261.67 บาท ส่วนลด - บาท ส่วนเพิ่ม - บาท หน่วยที่ใช้ 21482.46 ชำระเงินส่วนที่เหลือ หน่วยที่ชำระ 21482.46 หักบัญชี ธ. ไทยพาณิชย์ จำกัด (มหาชน) สาขาย่อยโรบินสัน โอเชี่ยน ภูเก็ต เลขที่บัญชี	21,482.46	82,411.83
	รวม ราคาสินค้า/บริการ (Sub Total)	82,411.83
	ภาษีมูลค่าเพิ่ม (VAT)7 %	5,768.83
แปดหมื่นแปดพันหนึ่งร้อยแปดสิบบาทหกสิบหกสตางค์	รวมทั้งสิ้น (Total)	88,180.66

เอกสารนี้ออกด้วยระบบอิเล็กทรอนิกส์จึงไม่มีการลงนาม
THIS DOCUMENT DOES NOT CONTAIN AN AUTHORIZED SIGNATURE AS IT ELECTRONICALLY GENERATED
เอกสารนี้ได้จัดทำและส่งข้อมูลให้แก่กรมสรรพากรด้วยวิธีการทางอิเล็กทรอนิกส์
THIS DOCUMENT HAS BEEN GENERATED AND SUBMITTED TO THE REVENUE DEPARTMENT BY ELECTRONIC MEANS

Digitally signed by Provincial Electricity Authority C=TH,O=Thai Digital ID Company Limited,CN=Thai Digital ID CA G3 Date: 21 March 2024 10:32:33	Serial No. 4602129574443558544

กฟ.154-ร.62

การไฟฟ้าส่วนภูมิภาค
PROVINCIAL ELECTRICITY AUTHORITY

ใบเสร็จรับเงิน/ ใบกำกับภาษี

e-Receipt/ e-Tax Invoice

การไฟฟ้าส่วนภูมิภาค (Z000)
เลขที่ 200 ถนนงามวงศ์วาน แขวงลาดยาว เขตจตุจักร จ.กรุงเทพมหานคร 10900
Provincial Electricity Authority (PEA) (Z000)
200 Ngam Wong Wan Rd., Lat yao, Chatuchak Bangkok 10900

เลขที่ (No.) XK0612404007911
วันที่ (Date) 19/04/2567
เลขที่ใบแจ้งหนี้ (Invoice No.) 125509839628

เลขประจำตัวผู้เสียภาษี (Tax ID No.) 0994000165501 สาขาที่ออกใบกำกับภาษี (Branch No.) 00000
ชื่อ (Name) นิติบุคคลอาคารชุดศุภาลัย วิสต้า ภูเก็ต
ที่อยู่ (Address) เลขที่ 77 ถ.ตะกั่วป่า ต.ตลาดเหนือ อ.เมืองภูเก็ต จ.ภูเก็ต 83000

เลขประจำตัวผู้เสียภาษี (Tax ID No.) 0107535000303 สาขา (Branch No.) 00000
รหัสลูกค้า (Contract Account) 020020429032 รหัสการไฟฟ้า K06101 การไฟฟ้าส่วนภูมิภาคจังหวัดภูเก็ต

รายการ (Descriptions)	จำนวนหน่วย (Quantity)	จำนวนเงิน (บาท) (Amount) (Baht)
ค่าไฟฟ้า ประจำเดือน 03/2567 รหัสเครื่องวัด 27664256 ประเภทอัตรา 3224 วันที่อ่านหน่วย 31/03/2567 เลขที่อ่านครั้งหลัง 1484.510 เลขที่อ่านครั้งก่อน 1466.080 อัตราค่า Ft 0.3972 บาท/หน่วย ค่า FT 9778.19บาท ค่าไฟฟ้าฐาน 84172.50 บาท ส่วนลด - บาท ส่วนเพิ่ม - บาท หน่วยที่ใช้ 24617.81 หักบัญชี ธ. ไทยพาณิชย์ จำกัด (มหาชน) สาขาย่อยโรบินสัน โอเชี่ยน ภูเก็ต เลขที่บัญชี	24,617.81	93,950.69
	รวม ราคาสินค้า/บริการ (Sub Total)	93,950.69
	ภาษีมูลค่าเพิ่ม (VAT)7 %	6,576.55
หนึ่งแสนห้าร้อยยี่สิบเจ็ดบาทยี่สิบสี่สตางค์	รวมทั้งสิ้น (Total)	100,527.24

เอกสารนี้ออกด้วยระบบอิเล็กทรอนิกส์จึงไม่มีการลงนาม
THIS DOCUMENT DOES NOT CONTAIN AN AUTHORIZED SIGNATURE AS IT ELECTRONICALLY GENERATED
เอกสารนี้ได้จัดทำและส่งข้อมูลให้แก่กรมสรรพากรด้วยวิธีการทางอิเล็กทรอนิกส์
THIS DOCUMENT HAS BEEN GENERATED AND SUBMITTED TO THE REVENUE DEPARTMENT BY ELECTRONIC MEANS

Digitally signed by Provincial Electricity Authority C=TH,O=Thai Digital ID Company Limited,CN=Thai Digital ID CA G3 Date: 22 April 2024 20:30:59	Serial No. 4602129574443558544

กง.154-ร.62

การไฟฟ้าส่วนภูมิภาค
PROVINCIAL ELECTRICITY AUTHORITY

ใบเสร็จรับเงิน/ ใบกำกับภาษี

e-Receipt/ e-Tax Invoice

การไฟฟ้าส่วนภูมิภาค (Z000)
เลขที่ 200 ถนนงามวงศ์วาน แขวงลาดยาว เขตจตุจักร จ.กรุงเทพมหานคร 10900
Provincial Electricity Authority (PEA) (Z000)
200 Ngam Wong Wan Rd., Lat yao, Chatuchak Bangkok 10900

เลขที่ (No.) XK0612405007961
วันที่ (Date) 20/05/2567
เลขที่ใบแจ้งหนี้ (Invoice No.) 164009897840

เลขประจำตัวผู้เสียภาษี (Tax ID No.) 0994000165501 สาขาที่ออกใบกำกับภาษี (Branch No.) 00000
ชื่อ (Name) นิติบุคคลอาคารชุดศุภาลัย วิสต้า ภูเก็ต
ที่อยู่ (Address) เลขที่ 77 ถ.ตะกั่วป่า ต.ตลาดเหนือ อ.เมืองภูเก็ต จ.ภูเก็ต 83000

เลขประจำตัวผู้เสียภาษี (Tax ID No.) 0107535000303 สาขา (Branch No.) 00000
รหัสลูกค้า (Contract Account) 020020429032 รหัสการไฟฟ้า K06101 การไฟฟ้าส่วนภูมิภาคจังหวัดภูเก็ต

รายการ (Descriptions)	จำนวนหน่วย (Quantity)	จำนวนเงิน (บาท) (Amount) (Baht)
ค่าไฟฟ้า ประจำเดือน 04/2567 รหัสเครื่องวัด 27664256 ประเภทอัตรา 3224 วันที่อ่านหน่วย 30/04/2567 เลขที่อ่านครั้งหลัง 1504.540 เลขที่อ่านครั้งก่อน 1484.510 อัตราค่า Ft 0.3972 บาท/หน่วย ค่า FT 10009.28บาท ค่าไฟฟ้าฐาน 87714.97 บาท ส่วนลด - บาท ส่วนเพิ่ม - บาท หน่วยที่ใช้ 25199.60 หักบัญชี ธ. ไทยพาณิชย์ จำกัด (มหาชน) สาขาย่อยโรบินสัน โอเชี่ยน ภูเก็ต เลขที่บัญชี	25,199.60	97,724.25
	รวม ราคาสินค้า/บริการ (Sub Total)	97,724.25
	ภาษีมูลค่าเพิ่ม (VAT)7 %	6,840.70
หนึ่งแสนสี่พันห้าร้อยหกสิบสี่บาทเก้าสิบห้าสตางค์	รวมทั้งสิ้น (Total)	104,564.95

เอกสารนี้ออกด้วยระบบอิเล็กทรอนิกส์จึงไม่มีการลงนาม
THIS DOCUMENT DOES NOT CONTAIN AN AUTHORIZED SIGNATURE AS IT ELECTRONICALLY GENERATED
เอกสารนี้ได้จัดทำและส่งข้อมูลให้แก่กรมสรรพากรด้วยวิธีการทางอิเล็กทรอนิกส์
THIS DOCUMENT HAS BEEN GENERATED AND SUBMITTED TO THE REVENUE DEPARTMENT BY ELECTRONIC MEANS

Digitally signed by Provincial Electricity Authority C=TH,O=Thai Digital ID Company Limited,CN=Thai Digital ID CA G3 Date: 21 May 2024 21:10:28	Serial No. 4602129574443558544

กง.154-ร.62

การไฟฟ้าส่วนภูมิภาค
PROVINCIAL ELECTRICITY AUTHORITY

ใบเสร็จรับเงิน/ ใบกำกับภาษี

e-Receipt/ e-Tax Invoice

การไฟฟ้าส่วนภูมิภาค (Z000)
เลขที่ 200 ถนนงามวงศ์วาน แขวงลาดยาว เขตจตุจักร จ.กรุงเทพมหานคร 10900
Provincial Electricity Authority (PEA) (Z000)
200 Ngam Wong Wan Rd., Lat yao, Chatuchak Bangkok 10900

เลขที่ (No.) XK0612406007810
วันที่ (Date) 19/06/2567
เลขที่ใบแจ้งหนี้ (Invoice No.) 865004713557
สาขาที่ออกใบกำกับภาษี (Branch No.) 00000

เลขประจำตัวผู้เสียภาษี (Tax ID No.) 0994000165501
ชื่อ (Name) นิติบุคคลอาคารชุดศุภาลัย วิสต้า ภูเก็ต
ที่อยู่ (Address) เลขที่ 77 ถ.ตะกั่วป่า ต.ตลาดเหนือ อ.เมืองภูเก็ต จ.ภูเก็ต 83000

เลขประจำตัวผู้เสียภาษี (Tax ID No.) 0107535000303 สาขา (Branch No.) 00000
รหัสลูกค้า (Contract Account) 020020429032 รหัสการไฟฟ้า K06101 การไฟฟ้าส่วนภูมิภาคจังหวัดภูเก็ต

รายการ (Descriptions)	จำนวนหน่วย (Quantity)	จำนวนเงิน (บาท) (Amount) (Baht)
ค่าไฟฟ้า ประจำเดือน 05/2567 รหัสเครื่องวัด 27664256 ประเภทอัตรา 3224 วันที่อ่านหน่วย 31/05/2567 เลขที่อ่านครั้งหลัง 1523.510 เลขที่อ่านครั้งก่อน 1504.540 อัตราค่า Ft 0.3972 บาท/หน่วย ค่า FT 9550.61บาท ค่าไฟฟ้าฐาน 82865.69 บาท ส่วนลด - บาท ส่วนเพิ่ม - บาท หน่วยที่ใช้ 24044.85	24,044.85	92,416.30
หักบัญชี ธ. ไทยพาณิชย์ จำกัด (มหาชน) สาขาย่อยโรบินสัน โอเชี่ยน ภูเก็ต เลขที่บัญชี		
	รวม ราคาสินค้า/บริการ (Sub Total)	92,416.30
	ภาษีมูลค่าเพิ่ม (VAT)7 %	6,469.14
เก้าหมื่นแปดพันแปดร้อยแปดสิบห้าบาทสี่สิบสี่สตางค์	รวมทั้งสิ้น (Total)	98,885.44

เอกสารนี้ออกด้วยระบบอิเล็กทรอนิกส์จึงไม่มีการลงนาม
THIS DOCUMENT DOES NOT CONTAIN AN AUTHORIZED SIGNATURE AS IT ELECTRONICALLY GENERATED
เอกสารนี้ได้จัดทำและส่งข้อมูลให้แก่กรมสรรพากรด้วยวิธีการทางอิเล็กทรอนิกส์
THIS DOCUMENT HAS BEEN GENERATED AND SUBMITTED TO THE REVENUE DEPARTMENT BY ELECTRONIC MEANS

Digitally signed by Provincial Electricity Authority C=TH,O=Thai Digital ID Company Limited,CN=Thai Digital ID CA G3 Date: 20 June 2024 20:44:20	Serial No. 4602129574443558544

กง.154-ร.62

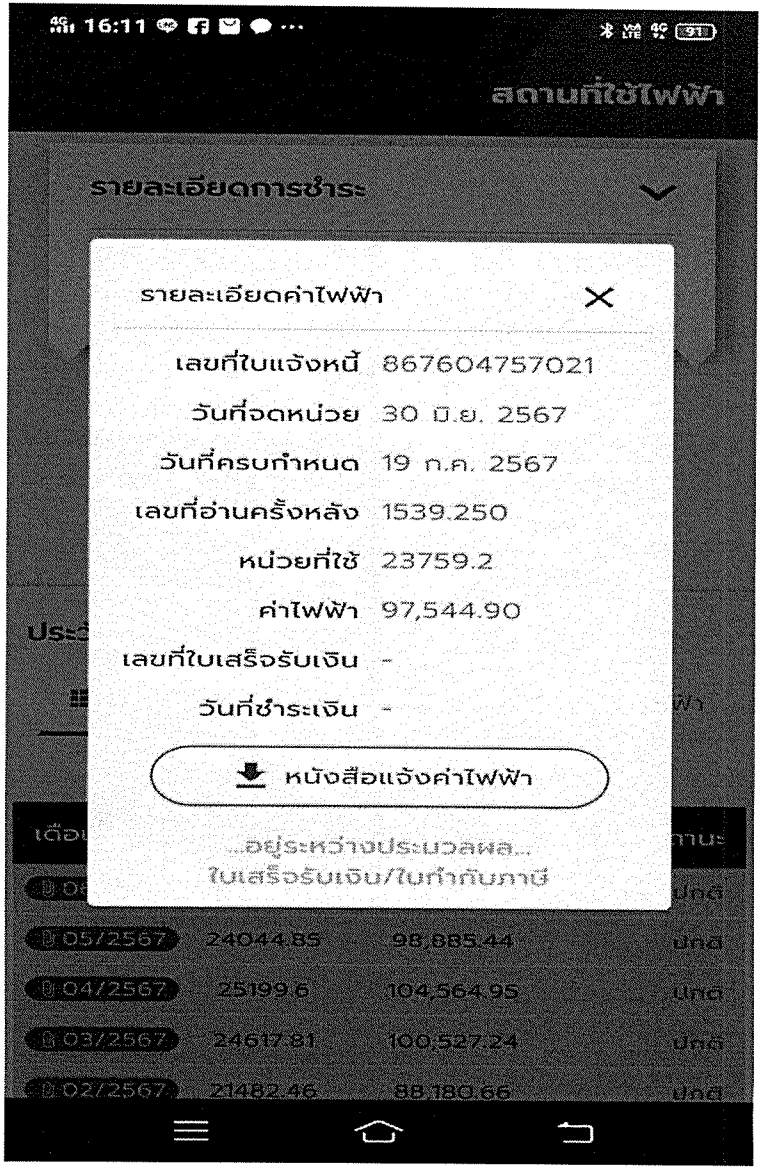

ใบแจ้งค่าน้ำประปา
(ไม่ใช่ใบเสร็จรับเงิน)

กองการประปาเทศบาลนครภูเก็ต
เลขประจำตัวผู้เสียภาษี 0994000577770
สาขาที่ 00001
11/1 ถ.ค้อกรง ต.ตลาดใหญ่ อ.เมืองภูเก็ต
จ.ภูเก็ต 83000 โทรศัพท์ 0-7621-1130

สถานชำระ
เลขที่ผู้ใช้น้ำ

เลขที่ใบแจ้งค่าน้ำ	เลขที่ผู้ใช้น้ำ	หน่วยงาน
670106010177	U00401059	
วันที่แจ้งค่าน้ำ	วันครบชำระ	เส้นทาง
06/01/2567 14:19	13/01/2567	004

ชื่อผู้ใช้น้ำ คลอาคารชุด ศุภาลัย วิสต้า ภูเก็ต

ที่อยู่ 77 ช.ตะกั่วป่า ถ.ตะกั่วป่า ต.ตลาดใหญ่
เมือง จ.ภูเก็ต 83000

ข้อมูลการใช้น้ำ	ครั้งก่อน	ครั้งนี้	
วันเดือนปีที่อ่าน	05/12/2566	06/01/2567	
เลขในมาตรวัดน้ำ	72947	74595	
หน่วยน้ำที่ใช้	1434	1648	ลบ.ม.
ค่าน้ำประปา		32258.00	บาท
ส่วนลด		0.00	บาท
ค่าบริการ		300.00	บาท
ภาษีมูลค่าเพิ่ม		2279.06	บาท
รวมเงินครั้งนี้		34837.06	บาท
ค่าน้ำค้างชำระ	0 เดือน	0.00	บาท
รวมเงินที่ต้องชำระทั้งสิ้น		34837.06	บาท

โปรดชำระค่าน้ำทั้งหมดภายในเวลาที่กำหนดไว้ 13/01/2567
ถ้าเกินกำหนด ท่านอาจถูกระงับการใช้น้ำประปา 28/01/2567
และเสียค่าธรรมเนียมในการประสานมาตรวัดน้ำ

ชำระค่าน้ำประปาผ่านบัญชีธนาคาร
ห้ามชำระเงินกับตัวแทนอำนวยการโดยเด็ดขาด

ใบแจ้งค่าน้ำประปา
(ไม่ใช่ใบเสร็จรับเงิน)

กองการประปาเทศบาลนครภูเก็ต
เลขประจำตัวผู้เสียภาษี 0994000577770
สาขาที่ 00001
11/1 ถ.ค้อกรง ต.ตลาดใหญ่ อ.เมืองภูเก็ต
จ.ภูเก็ต 83000 โทรศัพท์ 0-7621-1130

สถานชำระ
เลขที่ผู้ใช้น้ำ

เลขที่ใบแจ้งค่าน้ำ	เลขที่ผู้ใช้น้ำ	หน่วยงาน
670106010177	U00401059	
วันที่แจ้งค่าน้ำ	วันครบชำระ	เส้นทาง
06/01/2567 14:19	13/01/2567	004

ชื่อผู้ใช้น้ำ คลอาคารชุด ศุภาลัย วิสต้า ภูเก็ต

ที่อยู่ 77 ช.ตะกั่วป่า ถ.ตะกั่วป่า ต.ตลาดใหญ่
เมือง จ.ภูเก็ต 83000

ข้อมูลการใช้น้ำ	ครั้งก่อน	ครั้งนี้	
วันเดือนปีที่อ่าน	05/12/2566	06/01/2567	
เลขในมาตรวัดน้ำ	72947	74595	
หน่วยน้ำที่ใช้	1434	1648	ลบ.ม.
ค่าน้ำประปา		32258.00	บาท
ส่วนลด		0.00	บาท
ค่าบริการ		300.00	บาท
ภาษีมูลค่าเพิ่ม		2279.06	บาท
รวมเงินครั้งนี้		34837.06	บาท
ค่าน้ำค้างชำระ	0 เดือน	0.00	บาท
รวมเงินที่ต้องชำระทั้งสิ้น		34837.06	บาท

โปรดชำระค่าน้ำทั้งหมดภายในเวลาที่กำหนดไว้ 13/01/2567
ถ้าเกินกำหนด ท่านอาจถูกระงับการใช้น้ำประปา 28/01/2567
และเสียค่าธรรมเนียมในการประสานมาตรวัดน้ำ

ชำระค่าน้ำประปาผ่านบัญชีธนาคาร
ห้ามชำระเงินกับตัวแทนอำนวยการโดยเด็ดขาด

ใบแจ้งค่าน้ำประปา
(ไม่ใช่ใบเสร็จรับเงิน)

กองการประปาเทศบาลนครภูเก็ต
เลขประจำตัวผู้เสียภาษี 0994000577770
สาขาที่ 00001
11/1 ถ.ค้อกรง ต.ตลาดใหญ่ อ.เมืองภูเก็ต
จ.ภูเก็ต 83000 โทรศัพท์ 0-7621-1130

สถานชำระ
เลขที่ผู้ใช้น้ำ

เลขที่ใบแจ้งค่าน้ำ	เลขที่ผู้ใช้น้ำ	หน่วยงาน
670208010039	U00401059	
วันที่แจ้งค่าน้ำ	วันครบชำระ	เส้นทาง
08/02/2567 15:14	15/02/2567	004

ชื่อผู้ใช้น้ำ คลอาคารชุด ศุภาลัย วิสต้า ภูเก็ต

ที่อยู่ 77 ช.ตะกั่วป่า ถ.ตะกั่วป่า ต.ตลาดใหญ่
เมือง จ.ภูเก็ต 83000

ข้อมูลการใช้น้ำ	ครั้งก่อน	ครั้งนี้	
วันเดือนปีที่อ่าน	06/01/2567	08/02/2567	
เลขในมาตรวัดน้ำ	74595	76557	
หน่วยน้ำที่ใช้	1648	1962	ลบ.ม.
ค่าน้ำประปา		39009.00	บาท
ส่วนลด		0.00	บาท
ค่าบริการ		300.00	บาท
ภาษีมูลค่าเพิ่ม		2751.63	บาท
รวมเงินครั้งนี้		42060.63	บาท
ค่าน้ำค้างชำระ	0 เดือน	0.00	บาท
รวมเงินที่ต้องชำระทั้งสิ้น		42060.63	บาท

โปรดชำระค่าน้ำทั้งหมดภายในเวลาที่กำหนดไว้ 15/02/2567
ถ้าเกินกำหนด ท่านอาจถูกระงับการใช้น้ำประปา 28/02/2567
และเสียค่าธรรมเนียมในการประสานมาตรวัดน้ำ

ชำระค่าน้ำประปาผ่านบัญชีธนาคาร
ห้ามชำระเงินกับตัวแทนอำนวยการโดยเด็ดขาด

ใบแจ้งค่าน้ำประปา
(ไม่ใช่ใบเสร็จรับเงิน)

กองการประปาเทศบาลนครภูเก็ต
เลขประจำตัวผู้เสียภาษี 0994000577770
สาขาที่ 00001
11/1 ถ.ตำรง ต.ตลาดใหญ่ อ.เมืองภูเก็ต
จ.ภูเก็ต 83000 โทรศัพท์ 0-7621-1130

ตลาดเช่าระ

เลขที่ผู้ใช้น้ำ

เลขที่ใบแจ้งค่าน้ำ	เลขที่ผู้ใช้น้ำ	หน่วยงาน
670307010151	U00401059	

วันที่แจ้งค่าน้ำ	วันครบชำระ	เส้นทาง
07/03/2567 14:20	14/03/2567	004

ชื่อผู้ใช้น้ำ ปิติบุตคลอาคารชุด ศุภาลัย วิสต้า ภูเก็ต

ที่อยู่ 77 ซ.ตะกั่วป่า ต.ตะกั่วป่า ต.ตลาดใหญ่
มือง จ.ภูเก็ต 83000

ข้อมูลการใช้น้ำ	ครั้งก่อน	ครั้งนี้	
วันเดือนปีที่อ่าน	08/02/2567	07/03/2567	
เลขในมาตรวัดน้ำ	76557	78179	
หน่วยน้ำที่ใช้	1962	1622	ลบ.ม.
ค่าน้ำประปา		31699.00	บาท
ส่วนลด		0.00	บาท
ค่าบริการ		300.00	บาท
ภาษีมูลค่าเพิ่ม		2239.93	บาท
รวมเงินครั้งนี้		34238.93	บาท
ค่าน้ำค้างชำระ	0 เดือน	0.00	บาท
รวมเงินที่ต้องชำระทั้งสิ้น		34238.93	บาท

14/03/2567

โปรดชำระค่าน้ำทั้งหมดภายในเวลาที่กำหนดไว้ 28/03/2567
ถ้าเกินกำหนด ท่านอาจถูกระงับการใช้น้ำประปา
และเสียค่าธรรมเนียมในการประสานมาตรวัดน้ำ

ชำระค่าน้ำประปาผ่านเปญชีธนาคาร
ห้ามชำระเงินกับตัวแทนอ่านมาตรโดยเด็ดขาด

ใบแจ้งค่าน้ำประปา
(ไม่ใช่ใบเสร็จรับเงิน)

กองการประปาเทศบาลนครภูเก็ต
เลขประจำตัวผู้เสียภาษี 0994000577770
สาขาที่ 00001
11/1 ถ.ตำรง ต.ตลาดใหญ่ อ.เมืองภูเก็ต
จ.ภูเก็ต 83000 โทรศัพท์ 0-7621-1130

ตลาดเช่าระ

เลขที่ผู้ใช้น้ำ

เลขที่ใบแจ้งค่าน้ำ	เลขที่ผู้ใช้น้ำ	หน่วยงาน
670408010099	U00401059	

วันที่แจ้งค่าน้ำ	วันครบชำระ	เส้นทาง
08/04/2567 14:42	15/04/2567	004

ชื่อผู้ใช้น้ำ ปิติบุตคลอาคารชุด ศุภาลัย วิสต้า ภูเก็ต

ที่อยู่ 77 ซ.ตะกั่วป่า ต.ตะกั่วป่า ต.ตลาดใหญ่
มือง จ.ภูเก็ต 83000

ข้อมูลการใช้น้ำ	ครั้งก่อน	ครั้งนี้	
วันเดือนปีที่อ่าน	07/03/2567	08/04/2567	
เลขในมาตรวัดน้ำ	78179	80346	
หน่วยน้ำที่ใช้	1622	2167	ลบ.ม.
ค่าน้ำประปา		43416.50	บาท
ส่วนลด		0.00	บาท
ค่าบริการ		300.00	บาท
ภาษีมูลค่าเพิ่ม		3060.16	บาท
รวมเงินครั้งนี้		46776.66	บาท
ค่าน้ำค้างชำระ	0 เดือน	0.00	บาท
รวมเงินที่ต้องชำระทั้งสิ้น		46776.66	บาท

15/04/2567

โปรดชำระค่าน้ำทั้งหมดภายในเวลาที่กำหนดไว้ 28/04/2567
ถ้าเกินกำหนด ท่านอาจถูกระงับการใช้น้ำประปา
และเสียค่าธรรมเนียมในการประสานมาตรวัดน้ำ

ชำระค่าน้ำประปาผ่านเปญชีธนาคาร
ห้ามชำระเงินกับตัวแทนอ่านมาตรโดยเด็ดขาด

ใบแจ้งค่าน้ำประปา
(ไม่ใช่ใบเสร็จรับเงิน)

กองการประปาเทศบาลนครภูเก็ต
เลขประจำตัวผู้เสียภาษี 0994000577770
สาขาที่ 00001
11/1 ถ.ตำรง ต.ตลาดใหญ่ อ.เมืองภูเก็ต
จ.ภูเก็ต 83000 โทรศัพท์ 0-7621-1130

ตลาดเช่าระ

เลขที่ผู้ใช้น้ำ

เลขที่ใบแจ้งค่าน้ำ	เลขที่ผู้ใช้น้ำ	หน่วยงาน
670408010099	U00401059	

วันที่แจ้งค่าน้ำ	วันครบชำระ	เส้นทาง
08/04/2567 14:42	15/04/2567	004

ชื่อผู้ใช้น้ำ ปิติบุตคลอาคารชุด ศุภาลัย วิสต้า ภูเก็ต

ที่อยู่ 77 ซ.ตะกั่วป่า ต.ตะกั่วป่า ต.ตลาดใหญ่
มือง จ.ภูเก็ต 83000

ข้อมูลการใช้น้ำ	ครั้งก่อน	ครั้งนี้	
วันเดือนปีที่อ่าน	07/03/2567	08/04/2567	
เลขในมาตรวัดน้ำ	78179	80346	
หน่วยน้ำที่ใช้	1622	2167	ลบ.ม.
ค่าน้ำประปา		43416.50	บาท
ส่วนลด		0.00	บาท
ค่าบริการ		300.00	บาท
ภาษีมูลค่าเพิ่ม		3060.16	บาท
รวมเงินครั้งนี้		46776.66	บาท
ค่าน้ำค้างชำระ	0 เดือน	0.00	บาท
รวมเงินที่ต้องชำระทั้งสิ้น		46776.66	บาท

15/04/2567

โปรดชำระค่าน้ำทั้งหมดภายในเวลาที่กำหนดไว้ 28/04/2567
ถ้าเกินกำหนด ท่านอาจถูกระงับการใช้น้ำประปา
และเสียค่าธรรมเนียมในการประสานมาตรวัดน้ำ

ชำระค่าน้ำประปาผ่านเปญชีธนาคาร
ห้ามชำระเงินกับตัวแทนอ่านมาตรโดยเด็ดขาด

ใบแจ้งค่าน้ำประปา
(ไม่ใช่ใบเสร็จรับเงิน)

กองการประปาเทศบาลนครภูเก็ต
เลขประจำตัวผู้เสียภาษี 0994000577770
สาขาที่ 00001
11/1 ถ.ดำรง ต.ตลาดใหญ่ อ.เมืองภูเก็ต
จ.ภูเก็ต 83000 โทรศัพท์ 0-7621-1130

สแกนชำระ
เลขที่ผู้ใช้น้ำ

เลขที่ใบแจ้งค่าน้ำ	เลขที่ผู้ใช้น้ำ	หน่วยงาน
670507010001	U00401059	
วันที่แจ้งค่าน้ำ	**วันครบชำระ**	**เส้นทาง**
07/05/2567 11:56	14/05/2567	004

ชื่อผู้ใช้น้ำ ศูนย์คลอาคารชุด ศุภาลัย วิสต้า ภูเก็ต

ที่อยู่ 77 ซ.ตะกั่วป่า ถ.ตะกั่วป่า ต.ตลาดใหญ่
ฝ่อง จ.ภูเก็ต 83000

ข้อมูลการใช้น้ำ	ครั้งก่อน	ครั้งนี้	
วันเดือนปีที่อ่าน	08/04/2567	07/05/2567	
เลขในมาตรวัดน้ำ	80346	82039	
หน่วยน้ำที่ใช้	2167	1693	ลบ.ม.
ค่าน้ำประปา		33225.50	บาท
ส่วนลด		0.00	บาท
ค่าบริการ		300.00	บาท
ภาษีมูลค่าเพิ่ม		2346.79	บาท
รวมเงินครั้งนี้		35872.29	บาท
ค่าน้ำค้างชำระ	0 เดือน	0.00	บาท
รวมเงินที่ต้องชำระทั้งสิ้น		35872.29	บาท

โปรดชำระค่าน้ำทั้งหมดภายในเวลาที่กำหนดไว้ 14/05/2567
ถ้าเกินกำหนด ท่านอาจถูกระงับการใช้น้ำประปา 28/05/2567
และเสียค่าธรรมเนียมในการประสานมาตรวัดน้ำ

ชำระค่าน้ำประปาผ่านบัญชีธนาคาร
ห้ามชำระเงินกับตัวแทนอ่านมาตรโดยเด็ดขาด

บริการรอบ่าวดี ต้องหน้าที่ของเรา
กองการประปาเทศบาลนครภูเก็ต ยินดีให้บริการ
ท่านแสด ทะเบียน การใช้น้ำ ไม่สะดวก โปรดแจ้ง
โทร 0-7621-1130

ใบแจ้งค่าน้ำประปา
(ไม่ใช่ใบเสร็จรับเงิน)

กองการประปาเทศบาลนครภูเก็ต
เลขประจำตัวผู้เสียภาษี 0994000577770
สาขาที่ 00001
11/1 ถ.ดำรง ต.ตลาดใหญ่ อ.เมืองภูเก็ต
จ.ภูเก็ต 83000 โทรศัพท์ 0-7621-1130

สแกนชำระ
เลขที่ผู้ใช้น้ำ

เลขที่ใบแจ้งค่าน้ำ	เลขที่ผู้ใช้น้ำ	หน่วยงาน
670706010040	U00401059	
วันที่แจ้งค่าน้ำ	**วันครบชำระ**	**เส้นทาง**
06/07/2567 10:15	13/07/2567	004

ชื่อผู้ใช้น้ำ ศูนย์คลอาคารชุด ศุภาลัย วิสต้า ภูเก็ต

ที่อยู่ 77 ซ.ตะกั่วป่า ถ.ตะกั่วป่า ต.ตลาดใหญ่
ฝ่อง จ.ภูเก็ต 83000

ข้อมูลการใช้น้ำ	ครั้งก่อน	ครั้งนี้	
วันเดือนปีที่อ่าน	06/06/2567	06/07/2567	
เลขในมาตรวัดน้ำ	83847	85794	
หน่วยน้ำที่ใช้	1808	1947	ลบ.ม.
ค่าน้ำประปา		38686.50	บาท
ส่วนลด		0.00	บาท
ค่าบริการ		300.00	บาท
ภาษีมูลค่าเพิ่ม		2729.06	บาท
รวมเงินครั้งนี้		41715.56	บาท
ค่าน้ำค้างชำระ	0 เดือน	0.00	บาท
รวมเงินที่ต้องชำระทั้งสิ้น		41715.56	บาท

โปรดชำระค่าน้ำทั้งหมดภายในเวลาที่กำหนดไว้ 13/07/2567
ถ้าเกินกำหนด ท่านอาจถูกระงับการใช้น้ำประปา 28/07/2567
และเสียค่าธรรมเนียมในการประสานมาตรวัดน้ำ

ชำระค่าน้ำประปาผ่านบัญชีธนาคาร
ห้ามชำระเงินกับตัวแทนอ่านมาตรโดยเด็ดขาด

บริการรอบ่าวดี ต้องหน้าที่ของเรา
กองการประปาเทศบาลนครภูเก็ต ยินดีให้บริการ
ท่านแสด ทะเบียน การใช้น้ำ ไม่สะดวก โปรดแจ้ง
โทร 0-7621-1130

เอกสารแนบที่ 9
บันทึกการตรวจสอบระบบสระว่ายน้ำ

SMART ESTATE SOLUTION

Swimming Pool Daily Checklist

แบบฟอร์มการตรวจสอบระบบสระว่ายน้ำ

Month (เดือน) / Year (ปี) : มิถุนายน /2567

Building / อาคาร : SUPALAI VISTA PHUKET

Date วันที่	Time เวลา	Status Record บันทึกค่า		Adding / การเติม				Condition of Equipment / สภาพของอุปกรณ์								Recorded By บันทึกโดย	Checked By Tech. Sup. ตรวจสอบโดยหัวหน้าช่าง
		CL.	PH	Chlorine คลอรีน	Salt เกลือ	SodaAsh โซดาแอช	Diatomite ผงกรอง	Pump Set ชุดปั๊มน้ำ		Pressure Tank แรงดันของถัง(....PSI)		Filter Set ชุดถังกรองหรือผ้ากรองทราย					
		(1-1.5)	(7.2-7.6)	(kg.)	(kg./Lt)	(kg.)	(kg.)	No.1	No.2	No.1	No.2	No.1		No.2			
1	9.00	1.6	7.6	-	-	-	-	/	/	10	10	/		/			
2	9.00	1.5	7.6	-	-	-	-	/	/	10	10	/		/			
3	9.00	1.5	7.6	-	-	-	4	/	/	10	10	/		/			
4	9.00	1.6	7.6	1	-	-	-	/	/	10	10	/		/			
5	9.00	1.5	7.6	-	-	-	-	/	/	10	10	/		/			
6	9.00	1.5	7.6	-	-	-	-	/	/	10	10	/		/			
7	9.00	1.5	7.6	-	-	-	-	/	/	10	10	/		/			
8	9.00	1.5	7.6	-	/	-	-	/	/	10	10	/		/			
9	9.00	1.5	7.6	-	-	-	-	/	/	10	10	/		/			
10	9.00	1.5	7.6	-	-	-	-	/	/	10	10	/		/			
11	9.00	1.5	7.6	-	-	-	-	/	/	10	10	/		/			
12	9.00	1.5	7.6	-	-	-	-	/	/	10	10	/		/			
13	9.00	1.5	7.6	-	-	-	-	/	/	10	10	/		/			
14	9.00	1.5	7.6	+1	-	-	-	/	/	10	10	/		/			
15	9.00	1.5	7.6	-	-	-	-	/	/	10	10	/		/			
16	9.00	1.6	7.6	-	-	-	-	/	/	10	10	/		/			
17	9.00	1.5	7.6	-	-	-	-	/	/	10	10	/		/			
18	9.00	1.6	7.6	-	-	-	-	/	/	10	10	/		/			
19	9.00	1.6	7.6	-	-	-	-	/	/	10	10	/		/			
20	9.00	0.6	7.6	1	-	-	-	/	/	10	10	/		/			
21	9.00	1.5	7.6	-	-	-	-	/	/	10	10	/		/			
22	9.00	1.5	7.6	-	-	-	/	/	/	10	10	/		/			
23	9.00	1.5	7.6	1	-	-	-	/	/	10	10	/		/			
24	9.00	1.5	7.6	-	-	-	-	/	/	10	10	/		/			
25	9.00	1.5	7.6	-	-	-	-	/	/	10	10	/		/			
26	9.00	1.6	7.6	-	-	-	-	/	/	10	10	/		/			
27	9.00	1.6	7.6	-	-	-	-	/	/	10	10	/		/			
28	9.00	1.5	7.6	-	-	-	-	/	/	10	10	/		/			
29	9.00	1.5	7.6	-	-	-	-	/	/	10	10	/		/			
30	9.00	1.5	7.6	1	-	-	-	/	/	10	10	/		/			
31	9.00																

Suggestion / ข้อเสนอแนะ : .....

[redacted]

SMART ESTATE SOLUTION

Swimming Pool Daily Checklist

แบบฟอร์มการตรวจสอบระบบสระว่ายน้ำ

Month (เดือน) / Year (ปี) : พฤษภาคม /2567

Building / อาคาร : SUPALAI VISTA PHUKET

Date วันที่	Time เวลา	Status Record บันทึกค่า		Adding / การเติม				Condition of Equipment / สภาพของอุปกรณ์								Recorded By บันทึกโดย	Checked By Tech. Sup. ตรวจสอบโดยหัวหน้าช่าง
		CL.	PH	Chlorine คลอรีน	Salt เกลือ	SodaAsh โซดาแอช	Diatomite ผงกรอง	Pump Set ชุดปั๊มน้ำ		Pressure Tank แรงดันของถัง(....PSI)		Filter Set ชุดถังกรองหรือผ้ากรองทราย					
		(1-1.5)	(7.2-7.6)	(kg.)	(kg./Lt)	(kg.)	(kg.)	No.1	No.2	No.1	No.2	No.1		No.2			
1	9.00	1.5	7.6	1	-	-	-	/	/	10	10	/		/			
2	9.00	1.5	7.6	-	-	-	-	/	/	10	10	/		/			
3	9.00	1.6	7.6	1	-	-	-	/	/	10	10	/		/			
4	9.00	1.5	7.6	-	-	-	-	/	/	10	10	/		/			
5	9.00	1.5	7.6	-	-	-	-	/	/	10	10	/		/			
6	9.00	0.5	7.6	1	-	-	-	/	/	10	10	/		/			
7	9.00	1.6	7.6	-	-	-	-	/	/	10	10	/		/			
8	9.00	0.5	7.6	1	-	-	-	/	/	10	10	/		/			
9	9.00	1.5	7.6	-	-	-	-	/	/	10	10	/		/			
10	9.00	1.5	7.6	-1	-	-	-	/	/	10	10	/		/			
11	9.00	1.0	7.6	-	-	-	-	/	/	10	10	/		/			
12	9.00	0.5	7.6	-	-	-	-	/	/	10	10	/		/			
13	9.00	1.5	7.6	1	-	-	-	/	/	10	10	/		/			
14	9.00	0.5	7.6	-	-	-	-	/	/	10	10	/		/			
15	9.00	1.5	7.6	1	-	-	-	/	/	10	10	/		/			
16	9.00	1.5	7.6	-	-	-	-	/	/	10	10	/		/			
17	9.00	1.5	7.6	1	-	-	-	/	/	10	11	/		/			
18	9.00	1.5	7.6	-	-	-	-	/	/	10	10	/		/			
19	9.00	1.6	7.6	-	-	-	-	/	/	10	10	/		/			
20	9.00	0.5	7.6	-	-	-	-	/	/	10	10	/		/			
21	9.00	1.0	7.6	1	-	-	-	/	/	10	10	/		/			
22	9.00	1.5	7.6	-	-	-	-	/	/	10	10	/		/			
23	9.00	1.5	7.6	-	-	-	-	/	/	10	10	/		/			
24	9.00	1.5	7.6	-	-	-	-	/	/	10	10	/		/			
25	9.00	1.5	7.6	-	-	-	-	/	/	10	10	/		/			
26	9.00	1.5	7.6	-	-	-	-	/	/	10	10	/		/			
27	9.00	1.6	7.6	-	-	-	-	/	/	10	10	/		/			
28	9.00	1.5	7.6	1	-	-	-	/	/	10	10	/		/			
29	9.00	1.5	7.6	-	-	-	-	/	/	10	10	/		/			
30	9.00	1.5	7.6	1	-	-	-	/	/	10	10	/		/			
31	9.00	1.5	7.6	-	-	-	-	/	/	10	10	/		/			

Suggestion / ข้อเสนอแนะ : .....

[redacted]

SMART ESTATE SOLUTION

Swimming Pool Daily Checklist

แบบฟอร์มการตรวจสอบระบบสระว่ายน้ำ

Month (เดือน) / Year (ปี) : **เมษายน /2567**

Building / อาคาร : SUPALAI VISTA

Date วันที่	Time เวลา	Status Record บันทึกค่า		Adding / การเติม				Condition of Equipment / สภาพของอุปกรณ์								Recorded By บันทึกโดย	Checked By Tech. Sup. ตรวจสอบโดย หัวหน้าช่าง
		CL.	PH	Chlorine คลอรีน	Salt เกลือ	SodaAsh โซดาแอช	Diatomite ผงกรอง	Pump Set ชุดปั๊มน้ำ		Pressure Tank แรงดันของถัง... PSI		Filter Set ชุดถังกรองน้ำ/การกรองทราย					
		(1-1.5)	(7.2-7.6)	(kg.)	(kg./Lt)	(kg.)	(kg.)	No.1	No.2	No.1	No.2	No.1		No.2			
1	9.00	1.5	7.6	-	-	-	-	/	/	10	10	/		/		[redacted]	
2	9.00	1.5	7.2	-	-	-	-	/	/	10	10	/		/			
3	9.00	1.5	7.2	1	-	-	-	/	/	10	10	/		/			
4	9.00	1.5	7.2	-	-	-	-	/	/	10	10	/		/			
5	9.00	1.5	7.6	-	-	-	-	/	/	10	10	/		/			
6	9.00	1.5	7.6	1	-	-	-	/	/	10	10	/		/			
7	9.00	1.0	7.6	-	-	-	-	/	/	10	10	/		/			
8	9.00	0.5	7.6	-	-	-	-	/	/	10	10	/		/			
9	9.00	1.5	7.6	1	-	-	-	/	/	10	10	/		/			
10	9.00	1.5	7.6	-	-	-	-	/	/	10	10	/		/			
11	9.00	1.5	7.6	-	-	-	-	/	/	10	10	/		/			
12	9.00	1.5	7.6	-	-	-	-	/	/	10	10	/		/			
13	9.00	1.5	7.6	-	-	-	-	/	/	10	10	/		/			
14	9.00	1.5	7.6	-	-	-	-	/	/	10	10	/		/			
15	9.00	1.5	7.6	-	-	-	-	/	/	10	10	/		/			
16	9.00	1.5	7.6	1	-	-	-	/	/	10	10	/		/			
17	9.00	1.6	7.6	-	-	-	-	/	/	10	10	/		/			
18	9.00	1.5	7.6	-	-	-	-	/	/	10	10	/		/			
19	9.00	1.5	7.6	1	-	-	-	/	/	10	10	/		/			
20	9.00	1.5	7.6	-	-	-	-	/	/	10	10	/		/			
21	9.00	1.5	7.6	1	-	-	-	/	/	10	10	/		/			
22	9.00	1.5	7.6	1	-	-	-	/	/	10	10	/		/			
23	9.00	1.5	7.6	-	-	-	-	/	/	10	10	/		/			
24	9.00	1.6	7.6	1	-	-	-	/	/	10	10	/		/			
25	9.00	1.5	7.6	-	-	-	-	/	/	10	10	/		/			
26	9.00	1.6	7.6	-	-	-	-	/	/	10	10	/		/			
27	9.00	1.5	7.6	-	-	-	-	/	/	10	10	/		/			
28	9.00	1.5	7.6	-	-	-	-	/	/	10	10	/		/			
29	9.00	1.5	7.6	-	-	-	-	/	/	10	10	/		/			
30	9.00	1.5	7.6	-	-	-	-	/	/	10	10	/		/			
31	9.00																

Suggestion / ข้อเสนอแนะ : .....

FM-ENG-006

SMART ESTATE SOLUTION

Swimming Pool Daily Checklist

แบบฟอร์มการตรวจสอบระบบสระว่ายน้ำ

Month (เดือน) / Year (ปี) : **มี.ค. /2567**

Building / อาคาร : SUPALAI VISTA

Date วันที่	Time เวลา	Status Record บันทึกค่า		Adding / การเติม				Condition of Equipment / สภาพของอุปกรณ์								Recorded By บันทึกโดย	Checked By Tech. Sup. ตรวจสอบโดย หัวหน้าช่าง
		CL.	PH	Chlorine คลอรีน	Salt เกลือ	SodaAsh โซดาแอช	Diatomite ผงกรอง	Pump Set ชุดปั๊มน้ำ		Pressure Tank แรงดันของถัง... PSI		Filter Set ชุดถังกรองน้ำ/การกรองทราย					
		(1-1.5)	(7.2-7.6)	(kg.)	(kg./Lt)	(kg.)	(kg.)	No.1	No.2	No.1	No.2	No.1		No.2			
1	9.00	1.5	7.6	1	-	-	-	/	/	10	10	/		/		[redacted]	
2	9.00	1.5	7.2	1	-	-	-	/	/	10	10	/		/			
3	9.00	1.5	7.2	-	-	-	-	/	/	15	14	/		/			
4	9.00	1.0	7.2	1	-	-	4	/	/	10	10	/		/			
5	9.00	3.0	7.2	-	-	-	-	/	/	10	10	/		/			
6	9.00	1.5	7.6	1	-	-	-	/	/	10	10	/		/			
7	9.00	1.5	7.2	-	-	-	-	/	/	10	10	/		/			
8	9.00	3.0	7.6	-	-	-	-	/	/	10	10	/		/			
9	9.00	1.5	7.6	-	-	-	-	/	/	10	10	/		/			
10	9.00	1.0	7.2	1	-	-	-	/	/	10	10	/		/			
11	9.00	3.0	7.6	-	-	-	-	/	/	10	10	/		/			
12	9.00	3.0	7.6	-	-	-	-	/	/	10	10	/		/			
13	9.00	3.0	7.6	-	-	-	-	/	/	10	10	/		/			
14	9.00	1.5	7.2	-	-	-	-	/	/	10	10	/		/			
15	9.00	1.0	7.2	1	-	-	-	/	/	10	10	/		/			
16	9.00	3.0	7.2	-	-	-	-	/	/	10	10	/		/			
17	9.00	3.0	7.2	-	-	-	-	/	/	10	10	/		/			
18	9.00	3.0	7.2	-	-	-	-	/	/	10	10	/		/			
19	9.00	1.5	7.2	-	-	-	-	/	/	10	10	/		/			
20	9.00	1.0	7.2	1	-	-	-	/	/	10	10	/		/			
21	9.00	3.0	7.6	-	-	-	-	/	/	10	10	/		/			
22	9.00	3.0	7.6	-	-	-	-	/	/	10	10	/		/			
23	9.00	3.0	7.6	-	-	-	-	/	/	10	10	/		/			
24	9.00	1.5	7.2	-	-	-	-	/	/	10	10	/		/			
25	9.00	1.0	7.2	1	-	-	-	/	/	10	10	/		/			
26	9.00	3.0	7.2	-	-	-	-	/	/	10	10	/		/			
27	9.00	3.0	7.2	-	-	-	-	/	/	10	10	/		/			
28	9.00	3.0	7.2	-	-	-	-	/	/	10	10	/		/			
29	9.00	3.0	7.2	-	-	-	-	/	/	10	10	/		/			
30	9.00	1.5	7.2	-	-	-	-	/	/	10	10	/		/			
31	9.00	1.0	7.2	1	-	-	-	/	/	10	10	/		/			

Suggestion / ข้อเสนอแนะ : CL = 8 kg. เหลือ 4 kg.

[redacted]

FM-ENG-006

SMART ESTATE SOLUTION

Swimming Pool Daily Checklist

แบบฟอร์มการตรวจสอบระบบสระว่ายน้ำ

Month (เดือน) / Year (ปี) **ก.พ. /2567**

Building / อาคาร SUPALAI VISTA

Date วันที่	Time เวลา	Status Record บันทึกค่า		Adding / การเติม				Condition of Equipment / สภาพของอุปกรณ์								Recorded By บันทึกโดย	Checked By Tech. Sup. ตรวจสอบโดย หัวหน้าช่าง
		CL.	PH	Chlorine คลอรีน	Salt เกลือ	SodaAsh โซดา-แอช	Diatomite ผงกรอง	Pump Set ชุดปั๊มน้ำ		Pressure Tank แรงดันของถัง ... PSI		Filter Set ชุดถังกรองผ้ากรองทราย					
		(1-1.5)	(7.2-7.6)	(kg.)	(kg./Lt)	(kg.)	(kg.)	No.1	No.2	No.1	No.2	No.1		No.1	No.2		
1	9.00	3.0	7.6					✓	✓	10	10	✓		✓		[redacted]	
2	9.00	3.0	7.6					✓	✓	10	10	✓		✓			
3	9.00	3.0	7.6					✓	✓	10	10	✓		✓			
4	9.00	3.0	7.6					✓	✓	10	10	✓		✓			
5	9.00	3.0	7.6					✓	✓	10	10	✓		✓			
6	9.00	3.0	7.6					✓	✓	10	10	✓		✓			
7	9.00	3.0	7.6					✓	✓	10	10	✓		✓			
(	9.00	3.0	7.6	1				✓	✓	10	10	✓		✓			
9	9.00	3.0	7.6					✓	✓	10	10	✓		✓			
10	9.00	3.0	7.6					✓	✓	10	10	✓		✓			
11	9.00	3.0	7.6					✓	✓	10	10	✓		✓			
12	9.00	3.0	7.6					✓	✓	10	10	✓		✓			
13	9.00	3.0	7.6	1				✓	✓	10	10	✓		✓			
14	9.00	3.0	7.6					✓	✓	10	10	✓		✓			
15	9.00	3.0	7.6					✓	✓	10	10	✓		✓			
16	9.00	3.0	7.6					✓	✓	10	10	✓		✓			
17	9.00	3.0	7.6					✓	✓	10	10	✓		✓			
18	9.00	3.0	7.6	1				✓	✓	10	10	✓		✓			
19	9.00	3.0	7.6					✓	✓	10	10	✓		✓			
20	9.00	3.0	7.6					✓	✓	10	10	✓		✓			
21	9.00	3.0	7.6					✓	✓	10	10	✓		✓			
22	9.00	3.0	7.6					✓	✓	10	10	✓		✓			
23	9.00	3.0	7.6					✓	✓	10	10	✓		✓			
24	9.00	3.0	7.6					✓	✓	10	10	✓		✓			
25	9.00	3.0	7.6					✓	✓	10	10	✓		✓			
26	9.00	3.0	7.6					✓	✓	10	10	✓		✓			
27	9.00	3.0	7.6					✓	✓	10	10	✓		✓			
28	9.00	3.0	7.6					✓	✓	10	10	✓		✓			
29	9.00	3.0	7.6					✓	✓	10	10	✓		✓			
30	9.00	3.0	7.6					✓	✓	10	10	✓		✓			
31	9.00	3.0	7.6					✓	✓	10	10	✓		✓			

Suggestion / ข้อเสนอแนะ

.....

.....

[redacted]

SMART ESTATE SOLUTION

Swimming Pool Daily Checklist

แบบฟอร์มการตรวจสอบระบบสระว่ายน้ำ

Month (เดือน) / Year (ปี) **ม.ค. /2567**

Building / อาคาร SUPALAI VISTA

Date วันที่	Time เวลา	Status Record บันทึกค่า		Adding / การเติม				Condition of Equipment / สภาพของอุปกรณ์								Recorded By บันทึกโดย	Checked By Tech. Sup. ตรวจสอบโดย หัวหน้าช่าง
		CL.	PH	Chlorine คลอรีน	Salt เกลือ	SodaAsh โซดา-แอช	Diatomite ผงกรอง	Pump Set ชุดปั๊มน้ำ		Pressure Tank แรงดันของถัง ... PSI		Filter Set ชุดถังกรองผ้ากรองทราย					
		(1-1.5)	(7.2-7.6)	(kg.)	(kg./Lt)	(kg.)	(kg.)	No.1	No.2	No.1	No.2	No.1		No.1	No.2		
1	9.00	3.0	7.6					✓	✓	10	10	✓		✓		[redacted]	
2	9.00	3.0	7.6					✓	✓	10	10	✓		✓			
3	9.00	3.0	7.6					✓	✓	10	10	✓		✓			
4	9.00	3.0	7.6					✓	✓	10	10	✓		✓			
5	9.00	3.0	7.6					✓	✓	10	10	✓		✓			
6	9.00	3.0	7.6					✓	✓	10	10	✓		✓			
7	9.00	3.0	7.6					✓	✓	10	10	✓		✓			
(	9.00	3.0	7.6					✓	✓	10	10	✓		✓			
9	9.00	3.0	7.6					✓	✓	10	10	✓		✓			
10	9.00	3.0	7.6					✓	✓	10	10	✓		✓			
11	9.00	3.0	7.6					✓	✓	10	10	✓		✓			
12	9.00	3.0	7.6					✓	✓	10	10	✓		✓			
13	9.00	3.0	7.6					✓	✓	10	10	✓		✓			
14	9.00	3.0	7.6					✓	✓	10	10	✓		✓			
15	9.00	3.0	7.6					✓	✓	10	10	✓		✓			
16	9.00	3.0	7.6					✓	✓	10	10	✓		✓			
17	9.00	3.0	7.6					✓	✓	10	10	✓		✓			
18	9.00	3.0	7.6					✓	✓	10	10	✓		✓			
19	9.00	3.0	7.6					✓	✓	10	10	✓		✓			
20	9.00	3.0	7.6					✓	✓	10	10	✓		✓			
21	9.00	3.0	7.6					✓	✓	10	10	✓		✓			
22	9.00	3.0	7.6					✓	✓	10	10	✓		✓			
23	9.00	3.0	7.6					✓	✓	10	10	✓		✓			
24	9.00	3.0	7.6					✓	✓	10	10	✓		✓			
25	9.00	3.0	7.6					✓	✓	10	10	✓		✓			
26	9.00	3.0	7.6					✓	✓	10	10	✓		✓			
27	9.00	3.0	7.6					✓	✓	10	10	✓		✓			
28	9.00	3.0	7.6					✓	✓	10	10	✓		✓			
29	9.00	3.0	7.6					✓	✓	10	10	✓		✓			
30	9.00	3.0	7.6					✓	✓	10	10	✓		✓			
31	9.00	3.0	7.6					✓	✓	10	10	✓		✓			

Suggestion / ข้อเสนอแนะ

.....

.....

[redacted]

เอกสารแนบที่ 10
การตรวจสอบห้องเครื่องไฟฟ้า (MDB)

SMART ESTATE SOLUTION

Main Distribution Board Daily Checklist

แบบฟอร์มการตรวจสอบห้องเครื่องไฟฟ้า (MDB) ประจำวัน

SUPALAI VISTA

Month / เดือน: มิถุนายน / 2567

อาคาร

Date วันที่	Description / รายงานการตรวจสอบ												[redacted]	Remark หมายเหตุ
	แรงดันขาเข้า (โวลท์)			กระแสขาเข้า (แอมป์)			ค่าเพาเวอร์แฟกเตอร์ (PF)			อุณหภูมิห้อง	ภายในห้อง และเครื่องจักร	สถานะการทำงาน		
	R-S	S-T	T-R	R-S	S-T	T-R	เช้า	บ่าย	ดึก					
1	406	408	407	164	134	114	1.00	1.00	1.00	✓	✓	✓		
2	408	404	406	157	136	135	1.00	1.00	1.00	✓	✓	✓		
3	408	409	406	159	146	129	1.00	1.00	1.00	✓	✓	✓		
4	408	406	408	158	119	110	1.00	1.00	1.00	✓	✓	✓		
5	405	404	406	170	140	122	1.00	1.00	1.00	✓	✓	✓		
6	405	405	407	201	191	166	1.00	1.00	1.00	✓	✓	✓		
7	407	407	409	191	158	122	1.00	1.00	1.00	✓	✓	✓		
8	403	403	405	223	197	219	1.00	1.00	1.00	✓	✓	✓		
9	402	401	404	178	217	191	1.00	1.00	1.00	✓	✓	✓		
10	404	404	406	171	153	116	1.00	1.00	1.00	✓	✓	✓		
11	409	409	411	148	128	150	1.00	1.00	1.00	✓	✓	✓		
12	406	406	403	160	167	206	1.00	1.00	1.00	✓	✓	✓		
13	400	400	403	217	187	141	1.00	1.00	1.00	✓	✓	✓		
14	406	405	408	170	192	134	1.00	1.00	1.00	✓	✓	✓		
15	404	404	407	234	167	153	1.00	1.00	1.00	✓	✓	✓		
16	407	406	409	243	207	199	1.00	1.00	1.00	✓	✓	✓		
17	410	408	410	142	137	114	1.00	1.00	1.00	✓	✓	✓		
18	410	408	410	143	164	114	1.00	1.00	1.00	✓	✓	✓		
19	412	411	413	166	146	129	1.00	1.00	1.00	✓	✓	✓		
20	409	407	409	173	188	149	1.00	1.00	1.00	✓	✓	✓		
21	408	407	409	174	158	106	1.00	1.00	1.00	✓	✓	✓		
22	407	407	408	173	163	118	1.00	1.00	1.00	✓	✓	✓		
23	402	401	403	146	102	103	1.00	1.00	1.00	✓	✓	✓		
24	408	407	409	120	111	113	1.00	1.00	1.00	✓	✓	✓		
25	404	405	407	140	104	110	1.00	1.00	1.00	✓	✓	✓		
26	406	406	407	195	171	134	1.00	1.00	1.00	✓	✓	✓		
27	404	404	405	96	126	149	1.00	1.00	1.00	✓	✓	✓		
28	404	403	406	188	124	117	1.00	1.00	1.00	✓	✓	✓		
29	406	404	406	122	160	101	1.00	1.00	1.00	✓	✓	✓		
30	406	405	406	195	161	110	1.00	1.00	1.00	✓	✓	✓		
31														

Done By / ดำเนินการโดย
Signature / ลายเซ็น (Tech. / ช่าง)
.....
Date / วันที่ .....
Time / เวลา

Checked By / ตรวจสอบโดย
Signature / ลายเซ็น (Tech. Sup. / หัวหน้าช่าง)
.....
Date / วันที่ .....
Time / เวลา .....

Verified By / ทบทวนตรวจสอบโดย
Signature/ลายเซ็น(BM./ผู้จัดการอาคาร)
.....
Date / วันที่ .....
Time / เวลา .....

SMART ESTATE SOLUTION

Main Distribution Board Daily Checklist

แบบฟอร์มการตรวจสอบห้องเครื่องไฟฟ้า (MDB) ประจำวัน

SUPALAI VISTA

Month / เดือน: พฤษภาคม / 2567

อาคาร

Date วันที่	Description / รายงานการตรวจสอบ									Check /ผู้ตรวจเช็ค			Remark หมายเหตุ
	แรงดันขาเข้า (โวลท์)			กระแสขาเข้า (แอมป์)			ค่าเพาเวอร์แฟกเตอร์ (PF)			อุณหภูมิห้อง	ภายในห้อง และเครื่องจักร	สถานะการทำงาน	
	R-S	S-T	T-R	R-S	S-T	T-R	เช้า	บ่าย	ดึก				
1	407	406	401	194	213	187	1.00	1.00	1.00	✓	✓	✓	
2	404	403	406	209	134	130	1.00	1.00	1.00	✓	✓	✓	
3	404	403	404	194	144	128	1.00	1.00	1.00	✓	✓	✓	
4	404	402	407	291	165	185	1.00	1.00	1.00	✓	✓	✓	
5	402	401	404	194	209	154	1.00	1.00	1.00	✓	✓	✓	
6	407	406	409	195	218	135	1.00	1.00	1.00	✓	✓	✓	
7	405	404	409	240	188	188	1.00	1.00	1.00	✓	✓	✓	
8	402	402	404	133	137	124	1.00	1.00	1.00	✓	✓	✓	
9	401	400	408	234	181	188	1.00	1.00	1.00	✓	✓	✓	
10	404	404	407	187	102	118	1.00	1.00	1.00	✓	✓	✓	
11	407	406	409	192	154	112	1.00	1.00	1.00	✓	✓	✓	
12	404	404	406	192	158	196	1.00	1.00	1.00	✓	✓	✓	
13	408	408	410	209	157	180	1.00	1.00	1.00	✓	✓	✓	
14	406	406	409	194	158	196	1.00	1.00	1.00	✓	✓	✓	
15	400	400	402	196	190	164	1.00	1.00	1.00	✓	✓	✓	
16	404	401	404	220	209	160	1.00	1.00	1.00	✓	✓	✓	
17	406	406	404	161	187	132	1.00	1.00	1.00	✓	✓	✓	
18	404	404	406	192	146	135	1.00	1.00	1.00	✓	✓	✓	
19	405	405	407	221	169	159	1.00	1.00	1.00	✓	✓	✓	
20	404	404	406	210	161	182	1.00	1.00	1.00	✓	✓	✓	
21	408	408	410	199	185	137	1.00	1.00	1.00	✓	✓	✓	
22	411	410	412	192	196	158	1.00	1.00	1.00	✓	✓	✓	
23	411	410	412	268	139	116	1.00	1.00	1.00	✓	✓	✓	
24	408	407	409	194	156	141	1.00	1.00	1.00	✓	✓	✓	
25	401	400	402	194	153	128	1.00	1.00	1.00	✓	✓	✓	
26	407	408	410	189	139	124	1.00	1.00	1.00	✓	✓	✓	
27	405	405	406	188	148	129	1.00	1.00	1.00	✓	✓	✓	
28	402	401	403	194	148	120	1.00	1.00	1.00	✓	✓	✓	
29	402	401	403	189	144	122	1.00	1.00	1.00	✓	✓	✓	
30	402	403	405	182	155	161	1.00	1.00	1.00	✓	✓	✓	
31	404	402	404	135	131	118	1.00	1.00	1.00	✓	✓	✓	

[redacted]

Done By / ดำเนินการโดย
Signature / ลายเซ็น (Tech. / ช่าง)
.....
Date / วันที่ .....

Checked By / ตรวจสอบโดย
Signature / ลายเซ็น (Tech. Sup. / หัวหน้าช่าง)
.....
Date / วันที่ .....
Time / เวลา .....

Verified By / ทบทวนตรวจสอบโดย
Signature/ลายเซ็น(BM./ผู้จัดการอาคาร)
.....
Date / วันที่ .....
Time / เวลา .....

SMART ESTATE SOLUTION

Main Distribution Board Daily Checklist

แบบฟอร์มการตรวจสอบห้องเครื่องไฟฟ้า (MDB) ป[illegible]ำวัน

SUPALAI VISTA

Month / เดือน: เมษายน / 2567

อาคาร

Date วันที่	Description / รายงานการตรวจสอบ												Check /ผู้ตรวจเช็ค			Remark หมายเหตุ
	แรงดันขาเข้า (โวลท์)			กระแสขาเข้า (แอมป์)			ค่าเพาเวอร์แฟกเตอร์ (PF)			อุณหภูมิห้อง	ภายในห้อง และเครื่องจักร	สถานะการทำงาน	Morning	Afternoon	Night	
	R-S	S-T	T-R	R-S	S-T	T-R	เช้า	บ่าย	ดึก							
1	406	407	401	212	204	255	1.00	1.00	1.00	✓	✓	✓				
2	402	401	405	192	185	118	1.00	1.00	1.00	✓	✓	✓				
3	402	401	401	204	190	139	1.00	1.00	1.00	✓	✓	✓				
4	407	408	406	219	189	128	1.00	1.00	1.00	✓	✓	✓				
5	404	401	409	184	146	126	1.00	1.00	1.00	✓	✓	✓				
6	406	404	404	203	200	148	1.00	1.00	1.00	✓	✓	✓				
7	400	399	403	241	251	101	1.00	1.00	1.00	✓	✓	✓				
8	405	404	409	239	204	148	1.00	1.00	1.00	✓	✓	✓				
9	402	401	404	169	182	149	1.00	1.00	1.00	✓	✓	✓				
10	400	399	403	176	160	118	1.00	1.00	1.00	✓	✓	✓				
11	408	407	411	169	181	114	1.00	1.00	1.00	✓	✓	✓				
12	403	402	405	200	172	152	1.00	1.00	1.00	✓	✓	✓				
13	403	402	405	183	141	139	1.00	1.00	1.00	✓	✓	✓				
14	405	404	404	196	169	127	1.00	1.00	1.00	✓	✓	✓				
15	407	406	409	159	124	110	1.00	1.00	1.00	✓	✓	✓				
16	403	403	401	177	172	132	1.00	1.00	1.00	✓	✓	✓				
17	406	403	409	200	172	150	1.00	1.00	1.00	✓	✓	✓				
18	404	403	407	186	210	121	1.00	1.00	1.00	✓	✓	✓				
19	405	404	408	248	191	128	1.00	1.00	1.00	✓	✓	✓				
20	404	403	406	190	161	128	1.00	1.00	1.00	✓	✓	✓				
21	407	406	409	209	205	161	1.00	1.00	1.00	✓	✓	✓				
22	404	403	406	199	180	148	1.00	1.00	1.00	✓	✓	✓				
23	403	403	406	220	165	130	1.00	1.00	1.00	✓	✓	✓				
24	407	407	404	219	252	154	1.00	1.00	1.00	✓	✓	✓				
25	402	402	405	226	216	225	1.00	1.00	1.00	✓	✓	✓				
26	406	406	409	216	174	128	1.00	1.00	1.00	✓	✓	✓				
27	410	410	413	259	160	200	1.00	1.00	1.00	✓	✓	✓				
28	409	406	409	227	208	190	1.00	1.00	1.00	✓	✓	✓				
29	403	403	406	228	154	139	1.00	1.00	1.00	✓	✓	✓				
30	400	400	403	234	179	165	1.00	1.00	1.00	✓	✓	✓				

[redacted]

Done By / ดำเนินการโดย
Signature / ลายเซ็น (Tech. / ช่าง)
.....
Date / วันที่ .....

Checked By / ตรวจสอบโดย
Signature / ลายเซ็น (Tech. Sup. / หัวหน้าช่าง)
.....
Date / วันที่ .....
Time / เวลา .....

Verified By / ทบทวนตรวจสอบโดย
Signature/ลายเซ็นต์ BM./ผู้จัดการอาคาร)
.....
Date / วันที่ .....
Time / เวลา .....

SMART ESTATE SOLUTION

Main Distribution Board Daily Checklist

แบบ[illegible]ร์มการตรวจสอบห้องเครื่องไฟฟ้า (MDB) ป[illegible]จำวัน

SUPALAI VISTA

Month / เดือน มี.ค. /2567

อาคาร

Date วันที่	Description / รายงานการตรวจสอบ												Check /ผู้ตรวจเช็ค	Remark หมายเหตุ
	แรงดันขาเข้า (โวลท์)			กระแสขาเข้า (แอมป์)			ค่าเพาเวอร์แฟกเตอร์ (PF)			อุณหภูมิห้อง	ภายในห้อง และเครื่องจักร	สถานะการทำงาน	[redacted]	
	R-S	S-T	T-R	R-S	S-T	T-R	เข้า	บ่าย	ดึก					
1	406	406	408	174	175	139	1.00	1.00	1.00	✓	✓	✓		
2	405	405	407	215	186	140	1.00	1.00	1.00	✓	✓	✓		
3	408	405	407	209	201	164	1.00	1.00	1.00	✓	✓	✓		
4	402	401	404	228	227	169	1.00	1.00	1.00	✓	✓	✓		
5	402	402	404	162	143	119	1.00	1.00	1.00	✓	✓	✓		
6	402	402	404	203	177	185	1.00	1.00	1.00	✓	✓	✓		
7	399	399	401	170	161	161	1.00	1.00	1.00	✓	✓	✓		
8	403	403	406	193	161	119	1.00	1.00	1.00	✓	✓	✓		
9	401	405	408	170	190	129	1.00	1.00	1.00	✓	✓	✓		
10	408	407	410	190	197	147	1.00	1.00	1.00	✓	✓	✓		
11	408	407	410	151	180	133	1.00	1.00	1.00	✓	✓	✓		
12	402	402	403	159	139	136	1.00	1.00	1.00	✓	✓	✓		
13	402	401	404	193	165	137	1.00	1.00	1.00	✓	✓	✓		
14	406	404	407	151	171	176	1.00	1.00	1.00	✓	✓	✓		
15	403	403	405	200	160	161	1.00	1.00	1.00	✓	✓	✓		
16	408	407	410	238	167	133	1.00	1.00	1.00	✓	✓	✓		
17	403	404	402	234	173	186	1.00	1.00	1.00	✓	✓	✓		
18	403	402	405	210	173	168	1.00	1.00	1.00	✓	✓	✓		
19	402	401	404	142	161	138	1.00	1.00	1.00	✓	✓	✓		
20	409	406	409	149	163	91	1.00	1.00	1.00	✓	✓	✓		
21	406	405	408	136	191	159	1.00	1.00	1.00	✓	✓	✓		
22	404	404	406	150	136	122	1.00	1.00	1.00	✓	✓	✓		
23	407	406	407	205	207	234	1.00	1.00	1.00	✓	✓	✓		
24	402	401	404	148	221	131	1.00	1.00	1.00	✓	✓	✓		
25	410	409	412	147	193	166	1.00	1.00	1.00	✓	✓	✓		
26	405	404	407	173	195	180	1.00	1.00	1.00	✓	✓	✓		
27	405	405	407	156	164	146	1.00	1.00	1.00	✓	✓	✓		
28	403	402	404	161	161	154	1.00	1.00	1.00	✓	✓	✓		
29	407	407	410	220	174	131	1.00	1.00	1.00	✓	✓	✓		
30	408	408	410	181	184	152	1.00	1.00	1.00	✓	✓	✓		
31	402	401	404	176	184	172	1.00	1.00	1.00	✓	✓	✓		

Done By / ดำเนินการโดย
Signature / ลายเซ็น (Tech. / ช่าง)
.....
Date / วันที่ .....

Checked By / ตรวจสอบโดย
Signature / ลายเซ็น (Tech. Sup. / หัวหน้าช่าง)
.....
Date / วันที่ .....
Time / เวลา .....

Verified By / ทบทวนตรวจสอบโดย
Signature/ลายเซ็น(BM./ผู้จัดการอาคาร)
.....
Date / วันที่ .....
Time / เวลา .....

SMART ESTATE SOLUTION

Main Distribution Board Daily Checklist

แบบฟอร์มการตรวจสอบห้องเครื่องไฟฟ้า (MDB) ประจำวัน

SUPALAI VISTA

Month / เดือน: ก.พ. /2567

อาคาร

Date วันที่	Description / รายงานการตรวจสอบ												Check /ผู้ตรวจเช็ค			Remark หมายเหตุ
	แรงดันขาเข้า (โวลท์)			กระแสขาเข้า (แอมป์)			ค่าเพาเวอร์แฟกเตอร์ (PF)			อุณหภูมิห้อง	ภายในห้อง และเครื่องจักร	สถานะการทำงาน	Morning	Afternoon	Night	
	R-S	S-T	T-R	R-S	S-T	T-R	เข้า	ปาย	ดีก							
1	406	406	407	165	135	133	1.00	1.00	1.00	✓	✓	✓	[redacted]			
2	403	402	405	129	120	110	1.00	1.00	1.00	✓	✓	✓				
3	405	404	408	136	160	153	1.00	1.00	1.00	✓	✓	✓				
4	405	409	409	203	213	194	1.00	1.00	1.00	✓	✓	✓				
5	408	409	410	140	169	127	1.00	1.00	1.00	✓	✓	✓				
6	400	399	402	194	148	137	1.00	1.00	1.00	✓	✓	✓				
7	403	403	409	181	180	176	1.00	1.00	1.00	✓	✓	✓				
8	401	403	407	189	191	186	1.00	1.00	1.00	✓	✓	✓				
9	407	407	410	143	178	116	1.00	1.00	1.00	✓	✓	✓				
10	402	402	408	182	134	189	1.00	1.00	1.00	✓	✓	✓				
11	406	404	409	167	156	100	1.00	1.00	1.00	✓	✓	✓				
12	401	400	407	174	118	116	1.00	1.00	1.00	✓	✓	✓				
13	402	402	404	142	143	128	1.00	1.00	1.00	✓	✓	✓				
14	408	407	410	158	155	154	1.00	1.00	1.00	✓	✓	✓				
15	402	403	407	174	164	145	1.00	1.00	1.00	✓	✓	✓				
16	405	402	406	162	198	119	1.00	1.00	1.00	✓	✓	✓				
17	402	402	406	155	128	138	1.00	1.00	1.00	✓	✓	✓				
18	408	407	410	166	190	129	1.00	1.00	1.00	✓	✓	✓				
19	408	407	410	124	163	133	1.00	1.00	1.00	✓	✓	✓				
20	400	404	408	140	195	175	1.00	1.00	1.00	✓	✓	✓				
21	407	406	409	177	166	148	1.00	1.00	1.00	✓	✓	✓				
22	401	403	406	189	199	169	1.00	1.00	1.00	✓	✓	✓				
23	402	401	409	158	188	154	1.00	1.00	1.00	✓	✓	✓				
24	406	404	409	137	160	111	1.00	1.00	1.00	✓	✓	✓				
25	407	402	404	196	207	162	1.00	1.00	1.00	✓	✓	✓				
26	408	409	409	193	160	132	1.00	1.00	1.00	✓	✓	✓				
27	409	408	411	166	164	189	1.00	1.00	1.00	✓	✓	✓				
28	404	403	409	196	200	124	1.00	1.00	1.00	✓	✓	✓				
29	406	401	407	216	165	145	1.00	1.00	1.00	✓	✓	✓				
30																
31																

Done By / ดำเนินการโดย
Signature / ลายเซ็น (Tech. / ช่าง)
.....
Date / วันที่ .....
Time / เวลา .....

Checked By / ตรวจสอบโดย
Signature / ลายเซ็น (Tech. Sup. / หัวหน้าช่าง)
.....
Date / วันที่ .....
Time / เวลา .....

Verified By / ทบทวนการตรวจสอบโดย
Signature/ลายเซ็น(BM./ผู้จัดการอาคาร)
.....
Date / วันที่ .....
Time / เวลา .....

SMART ESTATE SOLUTION

Main Distribution Board Daily Checkli...

แบบฟอร์มการตรวจสอบห้องเครื่องไฟฟ้า (MDB) ประจำวัน

SUPALAI VISTA

Month / เดือน ม.ค. /2567

อาคาร

Date วันที่	Description / รายงานการตรวจสอบ												Check /ผู้ตรวจเช็ค	Remark หมายเหตุ
	แรงดันขาเข้า (โวลท์)			กระแสขาเข้า (แอมป์)			ค่าเพาเวอร์แฟกเตอร์ (PF)			อุณหภูมิห้อง	ภายในห้อง และเครื่องจักร	สถานะการทำงาน	[redacted]	
	R-S	S-T	T-R	R-S	S-T	T-R	เช้า	บ่าย	ดึก					
1	408	406	408	141	160	148	1.00	1.00	1.00	✓	✓	✓		
2	408	407	410	164	184	131	1.00	1.00	1.00	✓	✓	✓		
3	408	457	411	209	161	142	1.00	0.99	1.00	✓	✓	✓		
4	404	402	405	155	184	97	1.00	1.00	1.00	✓	✓	✓		
5	404	404	402	134	102	131	1.00	1.00	1.00	✓	✓	✓		
6	403	402	405	181	162	139	1.00	1.00	1.00	✓	✓	✓		
7	409	406	406	169	189	118	1.00	1.00	1.00	✓	✓	✓		
8	404	409	406	148	123	128	1.00	1.00	1.00	✓	✓	✓		
9	402	402	403	192	156	112	1.00	1.00	1.00	✓	✓	✓		
10	404	403	401	148	123	128	1.00	1.00	1.00	✓	✓	✓		
11	404	403	406	147	141	136	1.00	1.00	1.00	✓	✓	✓		
12	406	406	408	162	146	109	1.00	1.00	1.00	✓	✓	✓		
13	405	405	407	238	157	113	1.00	1.00	1.00	✓	✓	✓		
14	406	407	408	159	165	146	1.00	1.00	1.00	✓	✓	✓		
15	405	404	407	113	142	140	1.00	1.00	1.00	✓	✓	✓		
16	406	405	409	253	214	173	1.00	1.00	1.00	✓	✓	✓		
17	404	403	408	160	186	160	1.00	1.00	1.00	✓	✓	✓		
18	406	405	407	149	176	114	1.00	1.00	1.00	✓	✓	✓		
19	404	403	406	119	140	111	1.00	1.00	1.00	✓	✓	✓		
20	402	401	404	200	157	161	1.00	1.00	1.00	✓	✓	✓		
21	406	404	407	170	187	178	1.00	1.00	1.00	✓	✓	✓		
22	404	403	406	175	155	108	1.00	1.00	1.00	✓	✓	✓		
23	410	404	411	137	156	114	1.00	1.00	1.00	✓	✓	✓		
24	406	405	408	167	153	164	1.00	1.00	1.00	✓	✓	✓		
25	405	404	407	205	129	123	1.00	1.00	1.00	✓	✓	✓		
26	403	403	408	189	131	118	1.00	1.00	1.00	✓	✓	✓		
27	405	404	407	198	176	142	1.00	1.00	1.00	✓	✓	✓		
28	407	406	409	213	160	125	1.00	1.00	1.00	✓	✓	✓		
29	405	405	407	130	141	100	1.00	1.00	1.00	✓	✓	✓		
30	402	402	408	170	159	107	1.00	1.00	1.00	✓	✓	✓		
31	403	403	406	152	193	139	1.00	1.00	1.00	✓	✓	✓		

Done By / ดำเนินการโดย
Signature / ลายเซ็น (Tech. / ช่าง)
.....
Date / วันที่ .....

Checked By / ตรวจสอบโดย
Signature / ลายเซ็น (Tech. Sup. / หัวหน้าช่าง)
.....
Date / วันที่ .....

[redacted]

...บโดย
Signature / ลายเซ็น (...อาคาร)
.....
Date / วันที่ .....
Time / เวลา .....